



MUNICÍPIO DE ÁGUA BOA  
LEI DE DIRETRIZES ORÇAMENTÁRIAS  
ANEXO DE METAS FISCAIS  
ANEXO I - METAS ANUAIS art.4º, §1º da LRF

| ESPECIFICAÇÃO  | 2025                     |                    |                             |                             | 2026                     |                    |                             |                             | 2027                     |                    |                             |                             |
|--|--------------------------|--------------------|-----------------------------|-----------------------------|--------------------------|--------------------|-----------------------------|-----------------------------|--------------------------|--------------------|-----------------------------|-----------------------------|
|  | VALOR<br>CORRENTE<br>(a) | VALOR<br>CONSTANTE | % PIB<br>(a / PIB)<br>X 100 | % RCL<br>(a / RCL)<br>X 100 | VALOR<br>CORRENTE<br>(b) | VALOR<br>CONSTANTE | % PIB<br>(b / PIB)<br>X 100 | % RCL<br>(b / RCL)<br>X 100 | VALOR<br>CORRENTE<br>(c) | VALOR<br>CONSTANTE | % PIB<br>(c / PIB)<br>X 100 | % RCL<br>(c / RCL)<br>X 100 |
| Receita Total (EXCETO FONTES RPPS)                                   | 65.414.000,00            | 63.195.826,49      | --                          | 108,58                      | 68.048.000,00            | 63.590.318,66      | --                          | 108,94                      | 71.782.000,00            | 64.955.207,67      | --                          | 108,94                      |
| Receitas Primárias (EXCETO FONTES RPPS)(I)                           | 62.854.000,00            | 60.722.635,49      | --                          | 104,33                      | 65.224.000,00            | 60.951.312,96      | --                          | 104,42                      | 68.805.000,00            | 62.261.333,82      | --                          | 104,42                      |
| Receitas Primárias Correntes   | 58.145.000,00            | 56.173.316,59      | --                          | 96,52                       | 60.243.000,00            | 56.296.607,79      | --                          | 96,45                       | 63.551.000,00            | 57.507.012,94      | --                          | 96,45                       |
| Impostos, Taxas e Contribuições de Melhoria                          | 1.541.000,00             | 1.488.745,05       | --                          | 2,56                        | 1.628.000,00             | 1.521.353,14       | --                          | 2,61                        | 1.716.000,00             | 1.552.800,65       | --                          | 2,60                        |
| Contribuições  | 710.000,00               | 685.924,07         | --                          | 1,18                        | 751.000,00               | 701.803,57         | --                          | 1,20                        | 792.000,00               | 716.677,22         | --                          | 1,20                        |
| Transferências Correntes   | 55.142.000,00            | 53.272.147,62      | --                          | 91,53                       | 57.069.000,00            | 53.330.529,86      | --                          | 91,37                       | 60.205.000,00            | 54.479.232,65      | --                          | 91,37                       |
| Demais Receitas Primárias Correntes                                  | 752.000,00               | 726.499,86         | --                          | 1,25                        | 795.000,00               | 742.921,22         | --                          | 1,27                        | 838.000,00               | 758.302,42         | --                          | 1,27                        |
| Receitas Primárias de Capital  | 4.709.000,00             | 4.549.318,91       | --                          | 7,82                        | 4.981.000,00             | 4.654.705,17       | --                          | 7,97                        | 5.254.000,00             | 4.754.320,88       | --                          | 7,97                        |
| Despesa Total (EXCETO FONTES RPPS)                                   | 66.994.000,00            | 64.722.249,06      | --                          | 111,20                      | 69.828.000,00            | 65.253.714,61      | --                          | 111,79                      | 73.627.000,00            | 66.624.739,84      | --                          | 111,74                      |
| Despesas Primárias (EXCETO FONTES RPPS)(II)                          | 66.559.000,00            | 64.301.999,81      | --                          | 110,48                      | 69.366.000,00            | 64.821.979,25      | --                          | 111,05                      | 73.139.000,00            | 66.183.150,85      | --                          | 111,00                      |
| Despesas Primárias Correntes   | 59.926.000,00            | 57.893.923,29      | --                          | 99,47                       | 62.354.000,00            | 58.289.320,62      | --                          | 99,83                       | 65.775.000,00            | 59.519.500,50      | --                          | 99,83                       |
| Outras Despesas Correntes  | 26.674.000,00            | 25.769.490,87      | --                          | 44,28                       | 28.042.000,00            | 26.205.027,57      | --                          | 44,89                       | 29.584.000,00            | 26.770.428,02      | --                          | 44,90                       |
| Despesas de Pessoal e Encargos Sociais                               | 33.252.000,00            | 32.124.432,42      | --                          | 55,20                       | 34.312.000,00            | 32.064.293,06      | --                          | 54,93                       | 36.191.000,00            | 32.749.072,48      | --                          | 54,93                       |
| Outras Despesas de Capital   | 5.053.000,00             | 4.881.653,95       | --                          | 8,39                        | 5.232.000,00             | 4.889.262,69       | --                          | 8,38                        | 5.519.000,00             | 4.994.118,18       | --                          | 8,38                        |
| Pagamento de Restos a Pagar de Despesas Primárias                    | 1.580.000,00             | 1.526.422,57       | --                          | 2,62                        | 1.780.000,00             | 1.663.395,94       | --                          | 2,85                        | 1.845.000,00             | 1.669.532,17       | --                          | 2,80                        |
| Receita Total (COM FONTES RPPS)                                      | 0,00                     | 0,00               | --                          | --                          | 0,00                     | 0,00               | --                          | --                          | 0,00                     | 0,00               | --                          | --                          |
| Receitas Primárias (COM FONTES RPPS)(III)                            | 0,00                     | 0,00               | --                          | --                          | 0,00                     | 0,00               | --                          | --                          | 0,00                     | 0,00               | --                          | --                          |
| Despesa Total (COM FONTES RPPS)                                      | 0,00                     | 0,00               | --                          | --                          | 0,00                     | 0,00               | --                          | --                          | 0,00                     | 0,00               | --                          | --                          |
| Despesas Primárias (COM FONTES RPPS)(IV)                             | 0,00                     | 0,00               | --                          | --                          | 0,00                     | 0,00               | --                          | --                          | 0,00                     | 0,00               | --                          | --                          |
| Resultado Primário (SEM RPPS) - Acima da Linha (V) = (I - II)        | -3.705.000,00            | -3.579.364,31      | --                          | -4,14                       | -4.142.000,00            | -3.870.666,29      | --                          | -4,34                       | -4.334.000,00            | -3.921.817,03      | --                          | -4,36                       |
| Resultado Primário (SEM RPPS) - Acima da Linha (VI) = (V)+(III - IV) | -3.705.000,00            | -3.579.364,31      | --                          | -4,14                       | -4.142.000,00            | -3.870.666,29      | --                          | -4,34                       | -4.334.000,00            | -3.921.817,03      | --                          | -4,36                       |
| Juros, Encargos e Variações Monetárias Ativos (Exeto RPPS)           | 2.105.000,00             | 2.033.619,94       | 3,49                        | 3,49                        | 2.225.000,00             | 2.079.244,93       | 3,56                        | 3,56                        | 2.345.000,00             | 2.121.979,91       | 3,56                        | 3,56                        |
| Juros, Encargos e Variações Monetárias Passivos (Exeto RPPS)         | 78.000,00                | 75.355,04          | 0,13                        | 10,96                       | 84.000,00                | 78.497,34          | 0,13                        | 10,73                       | 89.000,00                | 80.535,70          | 0,14                        | 10,33                       |
| Divida Pública Consolidada (DC)                                      | 6.604.000,00             | 6.380.059,90       | --                          | --                          | 6.705.000,00             | 6.285.769,55       | --                          | --                          | 6.807.000,00             | 6.159.623,56       | --                          | --                          |
| Divida Consolidada Líquida   | -7.031.000,00            | -6.792.580,43      | --                          | --                          | -6.905.000,00            | -6.452.667,97      | --                          | --                          | -6.821.000,00            | -6.172.292,10      | --                          | --                          |
| Resultado Nominal (SEM RPPS) - Abaixo da linha                       | -2.521.678,21            | -2.436.168,68      | --                          | --                          | -1.451.000,00            | 1.355.948,04       | 2,32                        | 2,32                        | 171.000,00               | 154.737,13         | 0,26                        | 0,26                        |



MUNICÍPIO DE ÁGUA BOA  
LEI DE DIRETRIZES ORÇAMENTÁRIAS  
ANEXO DE METAS FISCAIS  
ANEXO I - METAS ANUAIS art.4º, §1º da LRF

Nota: O cálculo das metas acima foi realizado considerando-se o seguinte cenário macro-econômico

| Variáveis   | 2025          | 2026          | 2027          |
|---|---------------|---------------|---------------|
| PIB real (crescimento % anual)  | 2,00          | 2,00          | 2,00          |
| Taxa real de juro implícito sobre a dívida líquida do governo (média % anual) | 8,50          | 8,50          | 8,50          |
| Câmbio (R\$/US\$ - Final do ano)  | 5,00          | 5,04          | 5,07          |
| Inflação média(%anual)projetada com base em índices oficiais de inflação      | 3,51          | 3,50          | 3,50          |
| Projeção do PIB do estado - R\$ milhares                                      | 0,00          | 0,00          | 0,00          |
| Receita Corrente Líquida - RCL - R\$ milhares                                 | 60.244.000,00 | 62.462.000,00 | 65.890.000,00 |

Metodologia de cálculo dos valores constantes

| 2025                  | 2026                  | 2027                  |
|-----------------------|-----------------------|-----------------------|
| Valor Corrente/1,0351 | Valor Corrente/1,0701 | Valor Corrente/1,1051 |

ORLANDO CARDOSO PEREIRA  
Assinado de forma digital por ORLANDO CARDOSO PEREIRA:90222415649  
Dados: 2024.04.13 10:03:03 -03'00"

GERVINO GOMES BARBOSA FILHO  
Assinado de forma digital por GERVINO GOMES BARBOSA FILHO:45867640663  
Dados: 2024.04.13 14:03:44 -03'00"

ORLANDO CARDOSO PEREIRA  
Prefeito Municipal

GERVINO GOMES BARBOSA FILHO  
Técnico Contabilidade

SANDRA DAS GRACAS FREIRE  
Resp. Controle Interno





MUNICÍPIO DE ÁGUA BOA  
LEI DE DIRETRIZES ORÇAMENTÁRIAS  
ANEXO DE METAS FISCAIS

ANEXO II - AVALIAÇÃO DO CUMPRIMENTO DAS METAS FISCAIS DO EXERCÍCIO ANTERIOR

| Discriminação  | Metas Previstas em 2023 (a) | % PIB | % RCL  | Metas Realizadas em 2023 (b) | % PIB | % RCL  | Variação        |               |
|--|-----------------------------|-------|--------|------------------------------|-------|--------|-----------------|---------------|
|  |                             |       |        |                              |       |        | Valor (c)=(b-a) | % (c/a) x 100 |
| Receita Total (EXCETO FONTES RPPS)                                   | 53.426.000,00               | --    | 106,75 | 55.059.797,01                | --    | 110,01 | 1.633.797,01    | 3,06          |
| Receitas Primárias (EXCETO FONTES RPPS)(I)                           | 52.319.000,00               | --    | 104,54 | 52.846.600,28                | --    | 105,59 | 527.600,28      | 1,01          |
| Despesa Total (EXCETO FONTES RPPS)                                   | 53.426.000,00               | --    | 106,75 | 58.446.633,86                | --    | 116,78 | 5.020.633,86    | 9,40          |
| Despesas Primárias (EXCETO FONTES RPPS)(II)                          | 53.181.000,00               | --    | 106,26 | 57.932.139,96                | --    | 115,75 | 4.751.139,96    | 8,93          |
| Receita Total (COM FONTES RPPS)                                      | 0,00                        | --    | --     | 0,00                         | --    | --     | 0,00            | --            |
| Receitas Primárias (COM FONTES RPPS)(III)                            | 0,00                        | --    | --     | 0,00                         | --    | --     | 0,00            | --            |
| Despesa Total (COM FONTES RPPS)                                      | 0,00                        | --    | --     | 0,00                         | --    | --     | 0,00            | --            |
| Despesas Primárias (COM FONTES RPPS)(IV)                             | 0,00                        | --    | --     | 0,00                         | --    | --     | 0,00            | --            |
| Resultado Primário (SEM RPPS) - Acima da Linha (V) = (I - II)        | -862.000,00                 | --    | --     | -5.085.539,68                | --    | --     | -4.223.539,68   | 489,97        |
| Resultado Primário (COM RPPS) - Acima da Linha (VI) = (V)+(III - IV) | -862.000,00                 | --    | --     | -5.085.539,68                | --    | --     | -4.223.539,68   | 489,97        |
| Dívida Pública Consolidada (DC)                                      | 1.900.000,00                | --    | 3,80   | 7.151.837,28                 | --    | 14,29  | 5.251.837,28    | 276,41        |
| Dívida Consolidada Líquida - DCL                                     | 684.000,00                  | --    | 1,37   | -3.800.365,19                | --    | --     | -4.484.365,19   | -655,61       |
| Resultado Nominal (SEM RPPS) - Abaixo da Linha                       | -92.000,00                  | --    | --     | 10.134.612,73                | --    | 20,25  | 10.226.612,73   | -11.115,88    |

ORLANDO CARDOSO  
PEREIRA:90222415649  
Assinado de forma digital por  
ORLANDO CARDOSO  
PEREIRA:90222415649  
Dados: 2024.04.13 10:06:00 -03'00"

ORLANDO CARDOSO PEREIRA  
Prefeito Municipal

GERVINO GOMES  
BARBOSA  
FILHO:45867640663  
Assinado de forma digital por  
GERVINO GOMES BARBOSA  
FILHO:45867640663  
Dados: 2024.04.13 14:04:37 -03'00"

GERVINO GOMES BARBOSA FILHO  
Técnico Contabilidade

SANDRA DAS GRACAS FREIRE  
Resp. Controle Interno



MUNICÍPIO DE ÁGUA BOA  
LEI DE DIRETRIZES ORÇAMENTÁRIAS  
ANEXO DE METAS FISCAIS

ANEXO III - Metas Fiscais Atuais Comparadas com as dos Três exercícios Anteriores art.4º, §2º, inciso II da LRF

| ESPECIFICAÇÃO  | VALORES A PREÇOS CORRENTES |               |        |               |         |               |        |               |         |               |        |  |
|--|----------------------------|---------------|--------|---------------|---------|---------------|--------|---------------|---------|---------------|--------|--|
|  | 2022                       | 2023          | %      | 2024          | %       | 2025          | %      | 2026          | %       | 2027          | %      |  |
| Receita Total (EXCETO FONTES RPPS)                                   | 52.455.822,04              | 55.059.797,01 | 4,96   | 58.274.000,00 | 5,84    | 65.414.000,00 | 12,25  | 68.048.000,00 | 4,03    | 71.782.000,00 | 5,49   |  |
| Receitas Primárias (EXCETO FONTES RPPS)(I)                           | 50.724.493,65              | 52.846.600,28 | 4,18   | 55.871.000,00 | 5,72    | 62.854.000,00 | 12,50  | 65.224.000,00 | 3,77    | 68.805.000,00 | 5,49   |  |
| Despesa Total (EXCETO FONTES RPPS)                                   | 55.333.493,91              | 62.076.522,76 | 12,19  | 62.790.296,52 | 1,15    | 66.994.000,00 | 6,69   | 69.828.000,00 | 4,23    | 73.627.000,00 | 5,44   |  |
| Despesas Primárias (EXCETO FONTES RPPS)(II)                          | 55.031.415,32              | 61.562.028,86 | 11,87  | 62.382.296,52 | 1,33    | 66.559.000,00 | 6,70   | 69.366.000,00 | 4,22    | 73.139.000,00 | 5,44   |  |
| Receita Total (COM FONTES RPPS)                                      | 0,00                       | 0,00          | --     | 0,00          | --      | 0,00          | --     | 0,00          | --      | 0,00          | --     |  |
| Receitas Primárias (COM FONTES RPPS)(III)                            | 0,00                       | 0,00          | --     | 0,00          | --      | 0,00          | --     | 0,00          | --      | 0,00          | --     |  |
| Despesa Total (COM FONTES RPPS)                                      | 0,00                       | 0,00          | --     | 0,00          | --      | 0,00          | --     | 0,00          | --      | 0,00          | --     |  |
| Despesas Primárias (COM FONTES RPPS)(IV)                             | 0,00                       | 0,00          | --     | 0,00          | --      | 0,00          | --     | 0,00          | --      | 0,00          | --     |  |
| Resultado Primário (SEM RPPS) - Acima da Linha (V) = (I - II)        | -4.306.921,67              | -8.715.428,58 | 102,36 | -6.511.296,52 | -25,29  | -3.705.000,00 | -43,10 | -4.142.000,00 | 11,79   | -4.334.000,00 | 4,64   |  |
| Resultado Primário (COM RPPS) - Acima da Linha (VI) = (V)+(III - IV) | -4.306.921,67              | -8.715.428,58 | 102,36 | -6.511.296,52 | -25,29  | -3.705.000,00 | -43,10 | -4.142.000,00 | 11,79   | -4.334.000,00 | 4,64   |  |
| Divida Pública Consolidada (DC)                                      | 6.419.905,49               | 7.151.837,28  | 11,40  | 6.532.000,00  | -8,67   | 6.604.000,00  | 1,10   | 6.705.000,00  | 1,53    | 6.807.000,00  | 1,52   |  |
| Divida Consolidada Líquida (DCL)                                     | -11.482.460,98             | -3.800.365,19 | -66,90 | -8.251.000,00 | 117,11  | -7.031.000,00 | -14,79 | -6.905.000,00 | -1,79   | -6.821.000,00 | -1,22  |  |
| Resultado Nominal (SEM RPPS) - Abaixo da Linha                       | 2.516.715,06               | 10.134.612,73 | 302,69 | -2.610.805,33 | -125,76 | -2.521.678,21 | -3,41  | 1.451.000,00  | -157,54 | 171.000,00    | -88,22 |  |

| ESPECIFICAÇÃO  | VALORES A PREÇOS CONSTANTES |               |        |               |         |               |        |               |         |               |        |  |
|--|-----------------------------|---------------|--------|---------------|---------|---------------|--------|---------------|---------|---------------|--------|--|
|  | 2022                        | 2023          | %      | 2024          | %       | 2025          | %      | 2026          | %       | 2027          | %      |  |
| Receita Total (EXCETO FONTES RPPS)                                   | 57.916.473,11               | 57.603.559,63 | -0,54  | 58.274.000,00 | 1,16    | 63.195.826,49 | 8,45   | 63.590.318,66 | 0,62    | 64.955.207,67 | 2,15   |  |
| Receitas Primárias (EXCETO FONTES RPPS)(I)                           | 56.004.913,44               | 55.288.113,21 | -1,28  | 55.871.000,00 | 1,05    | 60.722.635,49 | 8,68   | 60.951.312,96 | 0,38    | 62.261.333,82 | 2,15   |  |
| Despesa Total (EXCETO FONTES RPPS)                                   | 61.093.710,63               | 64.944.458,11 | 6,30   | 62.790.296,52 | -3,32   | 64.722.249,06 | 3,08   | 65.253.714,61 | 0,82    | 66.624.739,84 | 2,10   |  |
| Despesas Primárias (EXCETO FONTES RPPS)(II)                          | 60.760.185,65               | 64.406.194,59 | 6,00   | 62.382.296,52 | -3,14   | 64.301.999,81 | 3,08   | 64.821.979,25 | 0,81    | 66.183.150,85 | 2,10   |  |
| Receita Total (COM FONTES RPPS)                                      | 0,00                        | 0,00          | --     | 0,00          | --      | 0,00          | --     | 0,00          | --      | 0,00          | --     |  |
| Receitas Primárias (COM FONTES RPPS)(III)                            | 0,00                        | 0,00          | --     | 0,00          | --      | 0,00          | --     | 0,00          | --      | 0,00          | --     |  |
| Despesa Total (COM FONTES RPPS)                                      | 0,00                        | 0,00          | --     | 0,00          | --      | 0,00          | --     | 0,00          | --      | 0,00          | --     |  |
| Despesas Primárias (COM FONTES RPPS)(IV)                             | 0,00                        | 0,00          | --     | 0,00          | --      | 0,00          | --     | 0,00          | --      | 0,00          | --     |  |
| Resultado Primário (SEM RPPS) - Acima da Linha (V) = (I - II)        | -4.755.272,22               | -9.118.081,38 | 91,75  | -6.511.296,52 | -28,59  | -3.579.364,31 | -45,03 | -3.870.666,29 | 8,14    | -3.921.817,03 | 1,32   |  |
| Resultado Primário (COM RPPS) - Acima da Linha (VI) = (V)+(III - IV) | -4.755.272,22               | -9.118.081,38 | 91,75  | -6.511.296,52 | -28,59  | -3.579.364,31 | -45,03 | -3.870.666,29 | 8,14    | -3.921.817,03 | 1,32   |  |
| Divida Pública Consolidada (DC)                                      | 7.088.217,65                | 7.482.252,16  | 5,56   | 6.532.000,00  | -12,70  | 6.380.059,90  | -2,33  | 6.265.769,55  | -1,79   | 6.159.623,56  | -1,69  |  |
| Divida Consolidada Líquida (DCL)                                     | -12.677.785,17              | -3.975.942,06 | -68,64 | -8.251.000,00 | 107,52  | -6.792.580,43 | -17,68 | -6.452.667,97 | -5,00   | -6.172.292,10 | -4,35  |  |
| Resultado Nominal (SEM RPPS) - Abaixo da Linha                       | 2.778.705,10                | 10.602.831,84 | 281,57 | -2.610.805,33 | -124,62 | -2.436.168,69 | -6,69  | 1.355.948,04  | -155,66 | 154.737,13    | -88,59 |  |



Metodologia de cálculo dos valores constantes

| 2022   | 2023                    | 2024                    | 2025                  | 2026                  | 2027                  |
|--|-------------------------|-------------------------|-----------------------|-----------------------|-----------------------|
| Valor Corrente X 1,1041  | Valor Corrente X 1,0462 | Valor Corrente X 1,0000 | Valor Corrente/1,0351 | Valor Corrente/1,0701 | Valor Corrente/1,1051 |
| <p>ORLANDO CARDOSO <small>Assinado de forma digital por ORLANDO CARDOSO PEREIRA:90222415649</small><br/> <small>Dados: 2024.04.13 11:00:34 -03'00'</small></p> <p>ORLANDO CARDOSO PEREIRA<br/>                     Prefeito Municipal</p>    |                         |                         |                       |                       |                       |
| <p>GERVINO GOMES BARBOSA <small>Assinado de forma digital por GERVINO FILHO:45867640663</small><br/> <small>Dados: 2024.04.13 14:05:42 -03'00'</small></p> <p>GERVINO GOMES BARBOSA FILHO<br/>                     Técnico Contabilidade</p> |                         |                         |                       |                       |                       |
| <p>SANDRA DAS GRACAS FREIRE<br/>                     Resp. Controle Interno</p>  |                         |                         |                       |                       |                       |



MUNICIPIO DE ÁGUA BOA  
LEI DE DIRETRIZES ORÇAMENTÁRIAS  
ANEXO DE METAS FISCAIS

ANEXO IV - EVOLUÇÃO DO PATRIMÔNIO LÍQUIDO art.4º,§2º, inciso II da LRF

| Município           |                      |               |                      |               |                      |               |
|---------------------|----------------------|---------------|----------------------|---------------|----------------------|---------------|
| PATRIMÔNIO LÍQUIDO  | 2021                 | %             | 2022                 | %             | 2023                 | %             |
| Patrimônio/Capital  | 0,00                 | 0,00          | 0,00                 | 0,00          | 0,00                 | 0,00          |
| Reservas            | 0,00                 | 0,00          | 0,00                 | 0,00          | 0,00                 | 0,00          |
| Resultado Acumulado | 43.865.598,42        | 100,00        | 42.553.723,74        | 100,00        | 39.288.449,69        | 100,00        |
| <b>TOTAL:</b>       | <b>43.865.598,42</b> | <b>100,00</b> | <b>42.553.723,74</b> | <b>100,00</b> | <b>39.288.449,69</b> | <b>100,00</b> |

| Regime Previdenciário |             |               |             |               |             |               |
|-----------------------|-------------|---------------|-------------|---------------|-------------|---------------|
| PATRIMÔNIO LÍQUIDO    | 2021        | %             | 2022        | %             | 2023        | %             |
| Patrimônio/Capital    | 0,00        | 0,00          | 0,00        | 0,00          | 0,00        | 0,00          |
| Reservas              | 0,00        | 0,00          | 0,00        | 0,00          | 0,00        | 0,00          |
| Resultado Acumulado   | 0,00        | 0,00          | 0,00        | 0,00          | 0,00        | 0,00          |
| <b>TOTAL:</b>         | <b>0,00</b> | <b>100,00</b> | <b>0,00</b> | <b>100,00</b> | <b>0,00</b> | <b>100,00</b> |

ORLANDO CARDOSO  
PEREIRA:9022241564  
9


Assinado de forma digital  
por ORLANDO CARDOSO  
PEREIRA:90222415649  
Dados: 2024.04.13 10:07:03  
-03'00'

GERVINO GOMES BARBOSA  
FILHO:45867640663

Assinado de forma digital por  
GERVINO GOMES BARBOSA  
FILHO:45867640663  
Dados: 2024.04.13 14:06:39 -03'00'

ORLANDO CARDOSO PEREIRA  
Prefeito Municipal

GERVINO GOMES BARBOSA FILHO  
Técnico Contabilidade

  
SANDRA DAS GRACAS FREIRE  
Resp. Controle Interno





MUNICÍPIO DE ÁGUA BOA  
LEI DE DIRETRIZES ORÇAMENTÁRIAS  
ANEXO DE METAS FISCAIS

ANEXO V - ORIGEM E APLICAÇÃO DOS RECURSOS OBTIDOS COM A ALIENAÇÃO DE ATIVOS art.4º,§2º,inciso III da LRF

| RECEITAS REALIZADAS                              | 2021<br>(a) | 2022<br>(b) | 2023<br>(c)     |
|--|-------------|-------------|-----------------|
| <b>RECEITAS DE CAPITAL - ALIENAÇÃO DE ATIVOS</b> |             |             |                 |
| Alienação de Bens Móveis                         | 0,00        | 0,00        | 1.221,47        |
| Alienação de Bens Imóveis                        | 0,00        | 0,00        | 0,00            |
| Alienação de Bens Intangíveis                    | 0,00        | 0,00        | 0,00            |
| Rendimento de Aplicação Financeira               | 0,00        | 0,00        | 0,00            |
| <b>TOTAL:</b>                                    | <b>0,00</b> | <b>0,00</b> | <b>1.221,47</b> |

| DESPESAS LIQUIDADAS                                   | 2021<br>(d) | 2022<br>(e) | 2023<br>(f) |
|---|-------------|-------------|-------------|
| <b>DESPESAS CORRENTES DOS REGIMES PREVIDENCIÁRIOS</b> |             |             |             |
| Regime Geral de Previdência Social                    | 0,00        | 0,00        | 0,00        |
| Regimes Próprios dos Servidores Públicos              | 0,00        | 0,00        | 0,00        |
| <b>DESPESAS DE CAPITAL</b>                            |             |             |             |
| Investimentos   | 0,00        | 0,00        | 0,00        |
| Inversões Financeiras                                 | 0,00        | 0,00        | 0,00        |
| Amortização da Dívida                                 | 0,00        | 0,00        | 0,00        |
| <b>TOTAL:</b>   | <b>0,00</b> | <b>0,00</b> | <b>0,00</b> |

| SALDO FINANCEIRO DO EXERCÍCIO: | g=(a-d)   | h=(b-e)+g | i=(c-f)+h |
|--------------------------------|-----------|-----------|-----------|
|                                | 12.008,70 | 12.008,70 | 13.230,17 |

ORLANDO CARDOSO Assinado de forma digital por  
ORLANDO CARDOSO  
PEREIRA:9022241564  
Dados: 2024.04.13 10:07:34  
-03'00'

ORLANDO CARDOSO PEREIRA  
Prefeito Municipal

GERVINO GOMES  
BARBOSA  
FILHO:45867640663

GERVINO GOMES BARBOSA FILHO  
Técnico Contabilidade

Assinado de forma digital por  
GERVINO GOMES BARBOSA  
FILHO:45867640663  
Dados: 2024.04.13 14:07:28 -03'00'

SANDRA DAS GRACAS FREIRE  
Resp. Controle Interno



MUNICÍPIO DE ÁGUA BOA  
LEI DE DIRETRIZES ORÇAMENTÁRIAS  
ANEXO DE METAS FISCAIS

VII ESTIMATIVA E COMPENSAÇÃO DA RENÚNCIA DE RECEITA Art. 4º, §2º, inciso V da LRF

| TRIBUTO       | MODALIDADE                | SETOR/<br>PROGRAMA/<br>BENEFICIÁRIO   | RENÚNCIA DE RECEITA |                  |                  | COMPENSAÇÃO                        |
|---------------|---------------------------|---------------------------------------|---------------------|------------------|------------------|------------------------------------|
|               |                           |                                       | 2025                | 2026             | 2027             |                                    |
| IPTU          | Isenção Caráter não Geral | CONSTRUÇÃO CASAS POPULARES            | 12.000,00           | 13.000,00        | 15.000,00        | ALTERAÇÃO DE ALIQUOTAS TRIBUTÁRIAS |
| ISSQN         | Isenção Caráter não Geral | CONSTRUÇÃO CASAS POPULARES            | 13.000,00           | 14.000,00        | 15.000,00        | ALTERAÇÃO DE ALIQUOTAS TRIBUTÁRIAS |
| ISSQN         | Isenção Caráter não Geral | INSTALAÇÃO DE INDÚSTRIAS NO MUNICÍPIO | 16.000,00           | 16.000,00        | 17.000,00        | EXECUÇÃO DA DÍVIDA ATIVA           |
| <b>TOTAL:</b> |                           |                                       | <b>41.000,00</b>    | <b>43.000,00</b> | <b>47.000,00</b> |                                    |

ORLANDO CARDOSO  
PEREIRA:90222415649  
Assinado de forma digital por ORLANDO CARDOSO PEREIRA-90222415649  
Dados: 2024.04.13 10:08:09 -03'00"

GERVINO GOMES BARBOSA  
FILHO:45867640663  
Assinado de forma digital por GERVINO GOMES BARBOSA  
Dados: 2024.04.13 14:08:18 -03'00"

SANDRA DAS GRACAS FREIRE  
Resp. Controle Interno





MUNICÍPIO DE ÁGUA BOA  
LEI DE DIRETRIZES ORÇAMENTÁRIAS  
ANEXO DE METAS FISCAIS

VIII - MARGEM DE EXPANSÃO DAS DESPESAS OBRIGATÓRIAS DE CARÁTER CONTINUADO, Art. 4º, §2º, inciso v da LRF

| EVENTOS   | Valores Previstos para 2025 |
|---|-----------------------------|
| Aumento Permanente da Receita(a)                        | 0,00                        |
| (-)Transferências Constitucionais(b)                    | 0,00                        |
| (-)Transferências ao FUNDEB(c)                          | 0,00                        |
| Saldo Final do Aumento permanente de Receita(I)=a-(b+c) | 0,00                        |
| Redução Permanente de Despesa(II)                       | 0,00                        |
| Margem Bruta(III)=(I+II)                                | 0,00                        |
| Novas DOCC(e)   | 0,00                        |
| Novas DOCC geradas por PPP(f)                           | 0,00                        |
| Saldo Utilizado da Margem Bruta(IV)=(e+f)               | 0,00                        |
| Margem Líquida de expansão de DOCC(V)=(III-IV)          | 0,00                        |


Assinado de forma digital por  
ORLANDO CARDOSO  
PEREIRA:90222415649  
Dados: 2024.04.13 10:09:00 -03'00'

ORLANDO CARDOSO PEREIRA  
Prefeito Municipal

Assinado de forma digital por  
GERVINO GOMES  
BARBOSA  
FILHO:45867640663

GERVINO GOMES BARBOSA  
FILHO  
Técnico Contabilidade

Assinado de forma digital por  
GERVINO GOMES BARBOSA  
FILHO:45867640663  
Dados: 2024.04.13 14:09:07 -03'00'

  
SANDRA DAS GRACAS FREIRE  
Resp. Controle Interno



MUNICÍPIO DE ÁGUA BOA  
LEI DE DIRETRIZES ORÇAMENTÁRIAS  
ANEXO IX - METAS E PRIORIDADES DA ADMINISTRAÇÃO

Página: 1  
Ano de 2025

| CÓD. | DESCRIÇÃO(Entidade/Programa/Ação)                                   | PRODUTO                           | UNIDADE DE MEDIDA | Meta   | Região         |
|------|---|-----------------------------------|-------------------|--------|----------------|
| 01   | <b>CÂMARA MUNICIPAL DE ÁGUA BOA</b>                                 |                                   |                   |        |                |
| 0000 | <b>ENCARGOS ESPECIAIS</b>   |                                   |                   |        |                |
| 3004 | Amortização de Parcelamento de Dívidas                              | DÍVIDAS AMORTIZADAS               | Percentual        | 100,00 | Rural e Urbana |
| 0001 | <b>PROCESSO LEGISLATIVO</b>   |                                   |                   |        |                |
| 2001 | Manutenção das Atividades Legislativas                              | ATIVIDADES MANTIDAS               | Percentual        | 100,00 | Rural e Urbana |
| 2002 | Part. Congressos, Seminários e Simpósios                            | PARTICIPAÇÃO EM EVENTOS           | Unidade           | 3,00   | Rural e Urbana |
| 3001 | Equipamentos Diversos P/ Ativ. Legislativas                         | EQUIPAMENTO ADQUIRIDO             | Unidade           | 8,00   | Rural e Urbana |
| 0002 | <b>GESTÃO MODERNIZAÇÃO ADMINISTRATIVA</b>                           |                                   |                   |        |                |
| 2003 | Manutenção das Atividades da Secretaria da Câmara Municipal         | ATIVIDADES MANTIDAS               | Percentual        | 100,00 | Rural e Urbana |
| 2004 | Divulgação Atos Oficiais Adm. Poder Legislativo                     | ATOS DIVULGADOS                   | Unidade           | 8,00   | Rural e Urbana |
| 2005 | Manutenção das Atividades do Órgão Central de Controle Interno      | PLENO FUNCIONAMENTO DO CI         | Percentual        | 100,00 | Rural e Urbana |
| 2006 | Contribuições Previdenciárias e Sociais do Legislativo ao RGPS-INSS | CONTRIBUIÇÃO PREVIDENCIÁRIA RGPS  | Unidade           | 13,00  | Rural e Urbana |
| 3002 | Invest. P/ Instalação da Câmara Municipal                           | OBRA REALIZADA                    | Unidade           | 1,00   | Rural e Urbana |
| 3003 | Equipamentos Diversos P/ Setor de Controle Interno                  | EQUIPAMENTO ADQUIRIDO             | Unidade           | 2,00   | Rural e Urbana |
| 02   | <b>PREFEITURA MUNICIPAL DE ÁGUA BOA</b>                             |                                   |                   |        |                |
| 0000 | <b>ENCARGOS ESPECIAIS</b>   |                                   |                   |        |                |
| 2128 | Encargos com Pagamentos de Empréstimo e Parc. de Dívidas            | ENCARGOS AMORTIZADO               | Percentual        | 100,00 | Rural e Urbana |
| 2129 | Despesas com Contribuição para o PASEP                              | CONTRIBUIÇÃO AO PASEP             | Unidade           | 12,00  | Rural e Urbana |
| 2131 | Despesa com Precatório Cump. de Sentenças Judiciais                 | CUMPRIMENTO DECISÃO JUDICIAL      | Percentual        | 100,00 | Rural e Urbana |
| 3094 | Amortização de Operação de Crédito e Parcelamento de Dívidas        | DÍVIDAS AMORTIZADAS               | Percentual        | 100,00 | Rural e Urbana |
| 0002 | <b>GESTÃO MODERNIZAÇÃO ADMINISTRATIVA</b>                           |                                   |                   |        |                |
| 2007 | Manut. Atividades Assessoramento e Apoio ao Gabinete Prefeito       | PLENO FUNCIONAMENTO DO GABINETE   | Percentual        | 100,00 | Rural e Urbana |
| 2008 | Manutenção Sec. Geral do Gabinete                                   | PLENO FUNCIONAMENTO DA ASSESSORIA | Percentual        | 100,00 | Rural e Urbana |
| 2009 | Manut. Atividades Sec. de Administração                             | PLENO FUNCIONAMENTO DA SECRETARIA | Percentual        | 100,00 | Rural e Urbana |
| 2010 | Manut. Atividades Serv. Mov. de Pessoal                             | PLENO FUNCIONAMENTO DO RH         | Percentual        | 100,00 | Rural e Urbana |
| 2011 | Manut. Serv. de Compras e Licitações                                | PLENO FUNCIONAMENTO DOS SERVIÇOS  | Percentual        | 100,00 | Rural e Urbana |
| 2012 | Desp. com Hospedagens, Homenagens e Receções                        | ATIVIDADES MANTIDAS               | Percentual        | 100,00 | Rural e Urbana |
| 2013 | Desp. com Divulgação de Atos Oficiais Administrativos               | ATIVIDADES MANTIDAS               | Percentual        | 100,00 | Rural e Urbana |
| 2014 | Manut. Serv. Cantina, Vigil. e Zeladorias                           | ATOS DIVULGADOS                   | Unidade           | 15,00  | Rural e Urbana |
| 2015 | Contribuição a Associações de Apoio ao Município                    | ATIVIDADES MANTIDAS               | Percentual        | 100,00 | Rural e Urbana |
| 2016 | Contribuição para Consórcios Municipais                             | CONTRIBUIÇÃO A ASSOCIAÇÃO         | Unidade           | 2,00   | Rural e Urbana |
| 2022 | Manut. Obrigações Previdenciárias e Sociais - RGPS                  | CONTRIBUIÇÃO A CONSÓRCIO          | Unidade           | 2,00   | Rural e Urbana |
| 2072 | Manut. Atividades Sec. Munic. Assistência Social                    | CONTRIBUIÇÃO AO RGPS              | Unidade           | 13,00  | Rural e Urbana |
|      |   | PLENO FUNCIONAMENTO DA SECRETARIA | Percentual        | 100,00 | Rural e Urbana |





MUNICÍPIO DE ÁGUA BOA  
LEI DE DIRETRIZES ORÇAMENTÁRIAS  
ANEXO IX - METAS E PRIORIDADES DA ADMINISTRAÇÃO

Página: 2  
Ano de 2025

| CÓD.        | DESCRIÇÃO(Entidade/Programa/Ação)                                      | PRODUTO                              | UNIDADE DE MEDIDA | Meta   | Região         |
|-------------|--|--------------------------------------|-------------------|--------|----------------|
| 2091        | Manut. Atividades da Sec. de Obras, Transportes e Urbanismo            | PLENO FUNCIONAMENTO DA SECRETARIA    | Percentual        | 100,00 | Rural e Urbana |
| 2103        | Manut. das Ativ. Serv. Munic. Agricult., Desenv. Econômico e Meio Amb. | ATIVIDADES MANTIDAS                  | Percentual        | 100,00 | Rural e Urbana |
| 2115        | Manut. Adm. da Secretaria Cultura, Esp. Lazer e Turismo                | PLENO FUNCIONAMENTO DA SECRETARIA    | Percentual        | 100,00 | Rural e Urbana |
| 2121        | Manutenção Atividades Sec. de Finanças e Planejamentos                 | PLENO FUNCIONAMENTO DA SECRETARIA    | Percentual        | 100,00 | Rural e Urbana |
| 2122        | Pagamento Desp. Exercício Anterior                                     | DESPESAS RECONHECIDAS                | Percentual        | 100,00 | Rural e Urbana |
| 2123        | Manutenção Atividades dos Serviços de Tesouraria                       | PLENO FUNCIONAMENTO DA TESOUREARIA   | Percentual        | 100,00 | Rural e Urbana |
| 2124        | Manutenção Atividades Serviços de Contabilidade                        | PLENO FUNCIONAMENTO DA CONTABILIDADE | Percentual        | 100,00 | Rural e Urbana |
| 2125        | Manutenção Atividades dos Serviços de Projetos e Convênios             | ATIVIDADES MANTIDAS                  | Percentual        | 100,00 | Rural e Urbana |
| 2126        | Manutenção Atividades do Setor de Tributação                           | PLENO FUNCIONAMENTO DO SETOR         | Percentual        | 100,00 | Rural e Urbana |
| 2127        | Desp. com Pagamentos de Inativos e Pensionistas                        | FOLHAS PAGAS                         | Unidade           | 100,00 | Rural e Urbana |
| 2130        | Manutenção Atividades Órgão Central de Controle Interno                | PLENO FUNCIONAMENTO DO CI            | Percentual        | 100,00 | Rural e Urbana |
| 2132        | Manutenção Atividades Procuradoria do Município                        | PLENO FUNCIONAMENTO DA PROCURADORIA  | Percentual        | 100,00 | Rural e Urbana |
| 3005        | Equipamentos e Veículos P/ Gabinete                                    | VEICULO ADQUIRIDO                    | Unidade           | 1,00   | Rural e Urbana |
| 3006        | Equipamentos Diversos P/ Sec. Administração                            | EQUIPAMENTO ADQUIRIDO                | Unidade           | 3,00   | Rural e Urbana |
| 3007        | Equipamentos Diversos Serv. Mov. de Pessoal                            | EQUIPAMENTO ADQUIRIDO                | Unidade           | 1,00   | Rural e Urbana |
| 3008        | Equipamentos Diversos P/ Serv. de Compras e Licitações                 | EQUIPAMENTO ADQUIRIDO                | Unidade           | 2,00   | Rural e Urbana |
| 3009        | Equipamentos Diversos P/ os Serv. de Vigilância e Zeladoria            | EQUIPAMENTO ADQUIRIDO                | Unidade           | 2,00   | Rural e Urbana |
| 3010        | Contribuição P/ Consórcios Municipais                                  | CONTRIBUIÇÃO A CONSÓRCIO             | Unidade           | 1,00   | Rural e Urbana |
| 3011        | Aquisição de Veículos e Equip. P/ Sec. de Administração                | VEICULO E EQUIPAMENTOS ADQUIRIDOS    | Unidade           | 2,00   | Rural e Urbana |
| 3038        | Equipamentos P/ Sec. Munic. de Assistência Social                      | EQUIPAMENTO ADQUIRIDO                | Unidade           | 2,00   | Rural e Urbana |
| 3055        | Equipamentos Diversos para Obras, Transp. e Urbanismo                  | EQUIPAMENTO ADQUIRIDO                | Unidade           | 3,00   | Rural e Urbana |
| 3079        | Equipamentos P/Sec. Munic. Agricultura, Des. Econômico e Meio Ambiente | EQUIPAMENTO ADQUIRIDO                | Unidade           | 2,00   | Rural e Urbana |
| 3086        | Equipamentos para Coord. Sec. Cult, Esp. Lazer e Turismo               | EQUIPAMENTO ADQUIRIDO                | Unidade           | 1,00   | Rural e Urbana |
| 3092        | Equipamentos Diversos para Serviços de Finanças e Planejamento         | EQUIPAMENTO ADQUIRIDO                | Unidade           | 2,00   | Rural e Urbana |
| 3093        | Equipamentos Serviços de Tributação e Finanças                         | EQUIPAMENTO ADQUIRIDO                | Unidade           | 2,00   | Rural e Urbana |
| 3095        | Equipamentos Órgão Central de Controle Interno                         | EQUIPAMENTO ADQUIRIDO                | Unidade           | 2,00   | Rural e Urbana |
| 3096        | Equipamentos Diversos Func. da Procuradoria Municipal                  | EQUIPAMENTO ADQUIRIDO                | Unidade           | 1,00   | Rural e Urbana |
| <b>0003</b> | <b>CIDADE SEGURA</b>   |                                      |                   |        |                |
| 2017        | Manutenção da Junta Serviço Militar                                    | SERVIÇO MANTIDO                      | Percentual        | 100,00 | Rural e Urbana |
| 2018        | Manutenção com Polícia Civil   | CONVENIO MANTIDO                     | Unidade           | 1,00   | Rural e Urbana |
| 2019        | Manutenção Convênio Polícia Militar                                    | CONVENIO MANTIDO                     | Unidade           | 1,00   | Rural e Urbana |
| 2020        | Manutenção Convênio Polícia do Meio Ambiente                           | CONVENIO MANTIDO                     | Unidade           | 1,00   | Rural e Urbana |
| 2021        | Manut. das Atividades do COMDEC  | CONSELHO MANTIDO                     | Unidade           | 1,00   | Rural e Urbana |

U-8

Síntese Tecnologia e Informática LTDA 10 de Abril de 2024 - 11:15:03 Usuário: Aquiles Junior Alves Cordeiro



MUNICÍPIO DE ÁGUA BOA  
LEI DE DIRETRIZES ORÇAMENTÁRIAS  
ANEXO IX - METAS E PRIORIDADES DA ADMINISTRAÇÃO

Página: 3  
Ano de 2025

| CÓD. | DESCRIÇÃO/Entidade/Programa/Ação)                             | PRODUTO                            | UNIDADE DE MEDIDA | Meta   | Região         |
|------|---|------------------------------------|-------------------|--------|----------------|
| 3012 | Equipamentos P/ a Junta Serviço Militar                       | EQUIPAMENTO ADQUIRIDO              | Unidade           | 1,00   | Rural e Urbana |
| 0004 | <b>GESTÃO DA ASSISTÊNCIA SOCIAL</b>                           |                                    |                   |        |                |
| 2074 | Subvenções a Entidades Assistenciais                          | ENTIDADE SUBVENCIONADA             | Unidade           | 2,00   | Rural e Urbana |
| 2075 | Apoio a Organização e Gestão do SUAS - IGDSUAS                | PLENO FUNCIONAMENTO DO SERVIÇO     | Percentual        | 100,00 | Rural e Urbana |
| 2076 | Manut. Atividades Conselho Munic. Assist. Social - CMAS       | CONSELHO MANTIDO                   | Unidade           | 1,00   | Rural e Urbana |
| 2077 | Manutenção do AEPETI  | PROGRAMA MANTIDO                   | Unidade           | 1,00   | Rural e Urbana |
| 3040 | Construção/ Ampliação de Prédios P/ Gestão do IGDSUAS         | OBRA REALIZADA                     | Unidade           | 1,00   | Rural e Urbana |
| 3041 | Equipamentos Diversos P/ Gestão do SUAS - IGDSUAS             | EQUIPAMENTO ADQUIRIDO              | Unidade           | 1,00   | Rural e Urbana |
| 3042 | Aquisição Equipamento para o CMAS                             | EQUIPAMENTO ADQUIRIDO              | Unidade           | 1,00   | Rural e Urbana |
| 0005 | <b>PROGRAMA DE PROTEÇÃO SOCIAL BÁSICA</b>                     |                                    |                   |        |                |
| 2080 | Serviço de Proteção Social Básica                             | PLENO FUNCIONAMENTO DOS SERVIÇOS   | Unidade           | 1,00   | Rural e Urbana |
| 3043 | Construção/ Ampliação P/Proteção Social Básica                | OBRA REALIZADA                     | Percentual        | 100,00 | Rural e Urbana |
| 3044 | Equipamentos Diversos P/ Proteção Social Básica               | EQUIPAMENTO ADQUIRIDO              | Unidade           | 1,00   | Rural e Urbana |
| 0006 | <b>PROGRAMA COMUNIDADE ASSISTIDA</b>                          |                                    |                   |        |                |
| 2073 | Manut. Atividades do Conselho Tutelar                         | PLENO FUNCIONAMENTO DO CONSELHO    | Unidade           | 1,00   | Rural e Urbana |
| 2078 | Manutenção Programa Ressgatando Sonhos                        | PROGRAMA MANTIDO                   | Unidade           | 100,00 | Rural e Urbana |
| 2079 | Manutenção Programa BPC na Escola                             | PROGRAMA MANTIDO                   | Unidade           | 1,00   | Rural e Urbana |
| 2083 | Manutenção de Programas e Projetos no Âmbito do SUAS          | PROGRAMAS MANTIDOS                 | Unidade           | 1,00   | Rural e Urbana |
| 2084 | Manut. Atividades Fundo Munic. Criança e Adolescente          | FUNDO MANTIDO                      | Unidade           | 2,00   | Rural e Urbana |
| 2085 | Manut. Projeto Alimentação e Cidadania                        | PROJETO MANTIDO                    | Percentual        | 100,00 | Rural e Urbana |
| 2086 | Manutenção Projeto Semeando o Futuro                          | PROJETO MANTIDO                    | Percentual        | 100,00 | Rural e Urbana |
| 2089 | Manutenção do Fundo Municipal do Idoso                        | FUNDO MANTIDO                      | Unidade           | 1,00   | Rural e Urbana |
| 2090 | Manutenção e Apoio ao Conselho Mun.de Amparo ao IDOSO         | CONSELHO MANTIDO                   | Percentual        | 100,00 | Rural e Urbana |
| 3039 | Equipamentos P/ Conselho Tutelar                              | EQUIPAMENTO ADQUIRIDO              | Unidade           | 3,00   | Rural e Urbana |
| 3047 | Equipamentos P/Projetos e Programas no Âmbito do SUAS         | EQUIPAMENTO ADQUIRIDO              | Unidade           | 5,00   | Rural e Urbana |
| 3048 | Equipamentos p/ Projeto Semeando o Futuro                     | EQUIPAMENTO ADQUIRIDO              | Unidade           | 8,00   | Rural          |
| 3049 | Equipamentos Fundo Municipal Criança e Adolescente            | EQUIPAMENTO ADQUIRIDO              | Unidade           | 1,00   | Rural e Urbana |
| 0007 | <b>PROGRAMA PROTEÇÃO SOCIAL ESPECIAL</b>                      |                                    |                   |        |                |
| 2081 | Serviço Proteção Social Especial                              | PLENO FUNCIONAMENTO DAS ATIVIDADES | Percentual        | 100,00 | Rural e Urbana |
| 3045 | Equipamentos P/Proteção Social Especial                       | EQUIPAMENTO ADQUIRIDO              | Unidade           | 2,00   | Rural e Urbana |
| 0009 | <b>GESTÃO PROG. CADÚNICO BOLSA FAMÍLIA</b>                    |                                    |                   |        |                |
| 2082 | Gestão do Programa Bolsa Família e do Cadastro Único - IGDPBF | PLENO FUNCIONAMENTO DAS ATIVIDADES | Percentual        | 100,00 | Rural e Urbana |
| 3046 | Equipamentos P/Bolsa Família e Cadastro Único - IGDPBF        | EQUIPAMENTO ADQUIRIDO              | Unidade           | 2,00   | Rural e Urbana |

U-8

Síntese Tecnologia e Informática LTDA 10 de Abril de 2024 - 11:15:03 Usuário: Aquiles Junior Alves Cordeiro





MUNICÍPIO DE ÁGUA BOA  
LEI DE DIRETRIZES ORÇAMENTÁRIAS  
ANEXO IX - METAS E PRIORIDADES DA ADMINISTRAÇÃO

Página: 4  
Ano de 2025

| CÓD. | DESCRIÇÃO/Entidade/Programa/Ação)                                  | PRODUTO                                 | UNIDADE DE MEDIDA | Meta   | Região         |
|------|--|---|-------------------|--------|----------------|
| 0010 | <b>PROGRAMA DE ATENÇÃO BÁSICA À SAÚDE</b>                          |   |                   |        |                |
| 2055 | Manut. Programa Municipal de Odontologia                           | PLENO FUNCIONAMENTO DO SERVIÇO          | Percentual        | 0,00   | Rural e Urbana |
| 2056 | Manut. Atividades da Atenção Básica                                | PLENO FUNCIONAMENTO DO SERVIÇO          | Percentual        | 100,00 | Rural e Urbana |
| 2057 | Manutenção e Reformas em Unidades de Saúde                         | PLENO FUNCIONAMENTO DAS UNIDADES        | Unidade           | 0,00   | Rural e Urbana |
| 2058 | Manut. Atividades Estratégia Saúde da Família - ESF                | PLENO FUNCIONAMENTO DOS PSF             | Percentual        | 0,00   | Rural e Urbana |
| 2059 | Auxílio Financeiro P/ Programa Mais Médicos                        | AUXILIO MANTIDO                         | Percentual        | 0,00   | Rural e Urbana |
| 3027 | Obras em Unidades Atenção Básica                                   | OBRA REALIZADA                          | Unidade           | 0,00   | Rural e Urbana |
| 3028 | Equipamentos P/ Unidades Atenção Básica                            | EQUIPAMENTO ADQUIRIDO                   | Unidade           | 2,00   | Rural e Urbana |
| 3029 | Implantação Programa Academia Saúde                                | ACADEMIA CONSTRUIDA                     | Unidade           | 5,00   | Rural e Urbana |
| 0011 | <b>ATENÇÃO SAÚDE MÉDIA E ALTA COMPLEX.</b>                         |   |                   |        |                |
| 2060 | Subvenção ao Hospital Santana de Água Boa                          | HOSPITAL SUBVENCIONADO                  | Unidade           | 0,00   | Rural e Urbana |
| 2061 | Manut. Programa Municipal de Transporte de Doentes                 | PLENA ATIVIDADE PROGRAMA DE TRANSPORTES | Unidade           | 1,00   | Rural e Urbana |
| 2062 | Auxílio P/ Pessoas P/ Tratamento de Saúde                          | CONTRIBUIÇÕES MANTIDAS                  | Percentual        | 100,00 | Rural e Urbana |
| 2063 | Disp. Aux. Viagem P/ Tratamento de Saúde - TFD                     | DEMANDAS ATENDIDAS                      | Percentual        | 100,00 | Rural e Urbana |
| 2064 | Participação em Consórcio Intermunicipal de Saúde                  | CONTRIBUIÇÃO A CONSÓRCIO                | Unidade           | 100,00 | Rural e Urbana |
| 2065 | Manut. Atividades dos Serv. de Atenção Amb. e Hospitalar           | PLENO FUNCIONAMENTO DOS SERVIÇOS        | Percentual        | 2,00   | Rural e Urbana |
| 2066 | Participação Consórcio Público - SAMU                              | CONTRIBUIÇÃO A CONSÓRCIO                | Unidade           | 100,00 | Rural e Urbana |
| 2067 | Manutenção das Atividades do Centro de Atenção Psicossocial - CAPS | CONTRIBUIÇÃO A CONSÓRCIO                | Unidade           | 1,00   | Rural e Urbana |
| 2133 | Repasse ao Hospital Santana de Água Boa                            | ATENDIMENTO MANTIDO                     | Unidade           | 1,00   | Rural e Urbana |
| 3030 | Aquisição Veículo P/ Programa de Transporte de Doentes             | PLENO FUNCIONAMENTO                     | Percentual        | 100,00 | Rural e Urbana |
| 3031 | Equipamentos P/ Atendimento Ambulatorial e Hospitalar              | VEICULO ADQUIRIDO                       | Unidade           | 0,00   | Rural e Urbana |
| 3032 | Part. em Consórcio Intermunicipal de Saúde                         | EQUIPAMENTO ADQUIRIDO                   | Unidade           | 1,00   | Rural e Urbana |
| 3033 | Obras P/ Atenção de Média e Alta Complexidade                      | CONTRIBUIÇÃO A CONSÓRCIO                | Unidade           | 2,00   | Rural e Urbana |
| 0012 | <b>PROGRAMA DE VIGILÂNCIA EM SAÚDE</b>                             |   |                   |        |                |
| 2068 | Manut. Atividades Vigilância Sanitária Municipal                   | OBRA REALIZADA                          | Unidade           | 1,00   | Rural e Urbana |
| 2069 | Manut. Atividades Vigilância Epidemiológica                        | PLENO FUNCIONAMENTO DA VIGILANCIA       | Percentual        | 100,00 | Rural e Urbana |
| 3034 | Equipamentos Diversos Vigilância Sanitária                         | PLENO FUNCIONAMENTO DA VIGILANCIA       | Percentual        | 100,00 | Rural e Urbana |
| 3035 | Equipamentos Diversos Vigilância Epidemiológica                    | EQUIPAMENTO ADQUIRIDO                   | Unidade           | 2,00   | Rural e Urbana |
| 0013 | <b>GESTÃO DOS PROGRAMAS DE SAÚDE</b>                               |   |                   |        |                |
| 2050 | Consumo de Água, Energia e Telefone - Saúde                        | EQUIPAMENTO ADQUIRIDO                   | Unidade           | 2,00   | Rural e Urbana |
| 2051 | Manut. Administração Sec. Municipal de Saúde                       | TARIFAS PAGAS                           | Percentual        | 100,00 | Rural e Urbana |
| 2052 | Apoio ao Funcionalismo do Conselho Municipal de Saúde              | ATIVIDADES DA SECRETARIA MANTIDAS       | Percentual        | 100,00 | Rural e Urbana |
| 2053 | Manut. Obrig. Prev. Soc. Servidores Saúde - RGPS                   | CONSELHO MANTIDO                        | Percentual        | 100,00 | Rural e Urbana |
|      |  | CONTRIBUIÇÃO PREVIDENCIÁRIA AO RGPS     | Unidade           | 13,00  | Rural e Urbana |



MUNICÍPIO DE ÁGUA BOA  
LEI DE DIRETRIZES ORÇAMENTÁRIAS  
ANEXO IX - METAS E PRIORIDADES DA ADMINISTRAÇÃO

Página: 5  
Ano de 2025

| CÓD. | DESCRIÇÃO/Entidade/Programa/Ação)                                 | PRODUTO                                   | UNIDADE DE MEDIDA | Meta   | Região         |
|------|---|---|-------------------|--------|----------------|
| 2054 | Subvenção a Entidades de Atendimento a Saúde                      | ENTIDADE SUBVENCIONADA                    | Unidade           |        |                |
| 3025 | Equipamentos P/ Sec. Municipal de Saúde                           | EQUIPAMENTO ADQUIRIDO                     | Unidade           | 1,00   | Rural e Urbana |
| 3026 | Veículo P/ Adm. Sec. de Saúde                                     | VEICULO ADQUIRIDO                         | Unidade           | 2,00   | Rural e Urbana |
| 0014 | <b>ASSISTÊNCIA FARMACÊUTICA</b>                                   |   |                   |        |                |
| 2070 | Aquisição de Medicamentos P/ Farmácia Básica                      | PLENO FUNCIONAMENTO DA FARMACIA           | Unidade           | 2,00   | Rural e Urbana |
| 2071 | Manut. Atividades da Farmácia Popular                             | PLENO FUNCIONAMENTO DO SERVIÇO            | Unidade           | 100,00 | Rural e Urbana |
| 3036 | Equipamentos P/ Farmácia Popular                                  | EQUIPAMENTO ADQUIRIDO                     | Unidade           | 100,00 | Rural e Urbana |
| 3037 | Invest. em Obras P/ Farmácia Básica                               | OBRAS REALIZADA                           | Unidade           | 3,00   | Rural e Urbana |
| 0015 | <b>GESTÃO DA POLÍTICA EDUCACIONAL</b>                             |   |                   |        |                |
| 2023 | Manut. Admín. da Sec. Munic. de Educação                          | OBRAS REALIZADA                           | Unidade           | 1,00   | Rural e Urbana |
| 2024 | Consumo Água, Energia Elétrica e Telefone - Educação              | PLENO FUNCIONAMENTO DA SECRETARIA         | Unidade           |        |                |
| 2025 | Obrigação Previdenciárias Soc. dos Serv. da Educação RGPS         | TARIFAS PAGAS                             | Unidade           |        |                |
| 3013 | Equipamentos P/ Administração Educação                            | CONTRIBUIÇÃO AO RGPS                      | Unidade           | 100,00 | Rural e Urbana |
| 3014 | Aquisição Veículo para Admín. do Ensino                           | EQUIPAMENTO ADQUIRIDO                     | Unidade           | 13,00  | Rural e Urbana |
| 0016 | <b>PROGRAMA DE ENSINO FUNDAMENTAL</b>                             | VEICULO ADQUIRIDO                         | Unidade           | 1,00   | Rural e Urbana |
| 2026 | Manut. Merenda Escolar Ensino Fundamental                         | PLENO FUNCIONAMENTO DAS ATIVIDADES        | Unidade           | 1,00   | Rural e Urbana |
| 2027 | Manut. e Reforma Prédios Escolares                                | UNIDADES MANTIDAS                         | Unidade           |        |                |
| 2028 | Manut. Atividades do Ensino Fundamental                           | PLENO FUNCIONAMENTO DO ENSINO FUNDAMENTAL | Unidade           | 100,00 | Rural e Urbana |
| 2029 | Subvenção P/ Entidades de Prom. ao Ensino Fundamental             | ENTIDADE SUBVENCIONADA                    | Unidade           | 100,00 | Rural e Urbana |
| 2030 | Manut. Desp. Tarifas, Água, Telefone e Energia Ensino Fundamental | TARIFAS PAGAS                             | Unidade           | 1,00   | Rural e Urbana |
| 2031 | Aquisição de Materiais Didáticos e Pedagógicos                    | MATERIAL ADQUIRIDO                        | Unidade           | 100,00 | Rural e Urbana |
| 2032 | Manut. Transporte de Estudantes                                   | TRANSPORTE MANTIDO                        | Unidade           | 100,00 | Rural e Urbana |
| 2033 | Manut. Atividades Educação Jovens e Adultos                       | PLENO FUNCIONAMENTO DAS ATIVIDADES        | Unidade           | 100,00 | Rural e Urbana |
| 2034 | Manut. Transp. de Estudantes do Ensino de Jovens e Adultos        | PLENO FUNCIONAMENTO DAS ATIVIDADES        | Unidade           | 100,00 | Rural e Urbana |
| 2035 | Manut. Merenda Escolar Ensino de Jovens e Adultos                 | MANUTENÇÃO DA MERENDA                     | Unidade           | 100,00 | Rural e Urbana |
| 3015 | Equipamentos Diversos Manut. Ensino Fundamental                   | EQUIPAMENTO ADQUIRIDO                     | Unidade           | 100,00 | Rural e Urbana |
| 3016 | Aquisição Imóveis P/ Ampliação da Rede Escolar                    | IMÓVEL ADQUIRIDO                          | Unidade           | 3,00   | Rural e Urbana |
| 3017 | Ampliação/ Construção Unidades Físicas do Ensino Fundamental      | OBRA REALIZADA                            | Unidade           | 1,00   | Rural e Urbana |
| 3018 | Aquisição Veículo P/ Transporte de Estudantes                     | VEICULO ADQUIRIDO                         | Unidade           | 1,00   | Rural e Urbana |
| 3019 | Construção e Ampliação Quadras Escolares                          | OBRA REALIZADA                            | Unidade           | 2,00   | Rural e Urbana |
| 0017 | <b>PROGRAMA DE ENSINO ESPECIAL</b>                                | OBRA REALIZADA                            | Unidade           | 1,00   | Rural e Urbana |
| 2043 | Manutenção das Atividades do Ensino Especial                      | PLENO FUNCIONAMENTO DAS ATIVIDADES        | Unidade           | 100,00 | Rural e Urbana |
| 2044 | Manut. Transporte de Estudantes do Ensino Especial                | PLENO FUNCIONAMENTO DO SERVIÇO            | Unidade           | 100,00 | Rural e Urbana |

U-8

Síntese Tecnologia e Informática LTDA 10 de Abril de 2024 - 11:15:03 Usuário: Aquiles Junior Alves Cordeiro





MUNICÍPIO DE ÁGUA BOA  
LEI DE DIRETRIZES ORÇAMENTÁRIAS  
ANEXO IX - METAS E PRIORIDADES DA ADMINISTRAÇÃO

Página: 6  
Ano de 2025

| CÓD. | DESCRIÇÃO/Entidade/Programa/Ação)                         | PRODUTO                            | UNIDADE DE MEDIDA | Meta   | Região         |
|------|---|------------------------------------|-------------------|--------|----------------|
| 2045 | Manut. Merenda Escolar Ensino Especial                    | MANUTENÇÃO DA MERENDA              | Percentual        |        |                |
| 3023 | Invest. Obras Ensino Especial                             | OBRA REALIZADA                     | Unidade           | 100,00 | Rural e Urbana |
| 3024 | Aquisição de Equipamentos P/ Ensino Especial              | EQUIPAMENTO ADQUIRIDO              | Unidade           | 1,00   | Rural e Urbana |
| 0018 | <b>PROGRAMA DE ENSINO MÉDIO E SUPERIOR</b>                |                                    |                   |        |                |
| 2046 | Desp. Concessão Bolsas de Estudo Ensino Médio             | BOLSA CONCEDIDA                    | Unidade           | 2,00   | Rural e Urbana |
| 2047 | Manut. Atividades do Ensino Médio                         |                                    |                   |        |                |
| 2048 | Concessão de Bolsas de Estudo P/ Nível Superior           | PLENO FUNCIONAMENTO DO SERVIÇO     | Percentual        | 1,00   | Rural e Urbana |
| 2049 | Manut. Apoio Ensino Superior                              | BOLSAS CONCEDIDAS                  | Unidade           | 100,00 | Rural e Urbana |
| 0019 | <b>PROGRAMA DE ENSINO INFANTIL</b>                        |                                    |                   |        |                |
| 2036 | Manut. Programa Merenda Escolar Creches Municipais        | PLENO FUNCIONAMENTO DAS ATIVIDADES | Percentual        | 10,00  | Rural e Urbana |
| 2037 | Repasso e Entidades de Prom. a Educação Infantil          | OFERTA DE MERENDA DE QUALIDADE     | Percentual        | 100,00 | Rural e Urbana |
| 2038 | Manutenção Atividades de Creches Municipais               | ENTIDADE SUBVENCIONADA             | Unidade           | 1,00   | Rural e Urbana |
| 2039 | Consumo Água, Energia e Telefone do Ensino Infantil       | PLENO FUNCIONAMENTO DAS CRECHES    | Percentual        | 100,00 | Rural e Urbana |
| 2040 | Manutenção Atividades do Ensino Pré Escolar               | TARIFAS PAGAS                      | Percentual        | 100,00 | Rural e Urbana |
| 2041 | Manut. Transporte de Estudantes do Ensino Infantil        | PLENO FUNCIONAMENTO DO SERVIÇO     | Percentual        | 100,00 | Rural e Urbana |
| 2042 | Manut. Programa Merenda Escolar na Pré Escola             | TRANSPORTE MANTIDO                 | Percentual        | 100,00 | Rural e Urbana |
| 3020 | Construção/ Ampliação de Creches Municipais               | OFERTA DE MERENDA DE QUALIDADE     | Percentual        | 100,00 | Rural e Urbana |
| 3021 | Aquisição de Equipamentos P/ Ensino Infantil              | OBRA REALIZADA                     | Unidade           | 100,00 | Rural e Urbana |
| 3022 | Construção/ Ampliação de Pré Escolas                      | EQUIPAMENTO ADQUIRIDO              | Unidade           | 1,00   | Rural e Urbana |
| 0020 | <b>CIDADE CULTURAL</b>                                    |                                    |                   |        |                |
| 2116 | Manut. das Atividades Administrativas da Cultura          | OBRA REALIZADA                     | Unidade           | 2,00   | Rural e Urbana |
| 2117 | Despesa com Promoção de Eventos Artísticos e Culturais    | PLENO FUNCIONAMENTO DAS ATIVIDADES | Unidade           | 1,00   | Rural e Urbana |
| 2119 | Manutenção do Fundo Mun. Preservação Patrimônio Cultural  | EVENTOS REALIZADOS                 | Unidade           | 100,00 | Rural e Urbana |
| 3087 | Aquisição de Equipamentos P/ Serviços de Cultura          | FUNDO MANTIDO                      | Percentual        | 2,00   | Rural e Urbana |
| 3089 | Equip P/ Fundo Mun. Preservação Patrimônio Cultural       | EQUIPAMENTO ADQUIRIDO              | Unidade           | 100,00 | Rural e Urbana |
| 0021 | <b>TURISMO</b>  |                                    |                   |        |                |
| 2118 | Manut. Serviços Municipais do Turismo                     | EQUIPAMENTO ADQUIRIDO              | Unidade           | 2,00   | Rural e Urbana |
| 0022 | <b>INFRAESTRUTURA E URBANISMO</b>                         |                                    |                   |        |                |
| 2092 | Manut. e Reformas em Prédios Municipais                   | FUNDO MANTIDO                      | Percentual        | 1,00   | Rural e Urbana |
| 2093 | Manut. Praças, Parques e Jardins                          | PLENO FUNCIONAMENTO DAS ATIVIDADES | Percentual        | 100,00 | Rural e Urbana |
| 2094 | Manut. Atividades dos Serviços de Vias Urbanas Municipais | SERVIÇOS MANTIDOS                  | Percentual        | 100,00 | Rural e Urbana |
| 2095 | Manut. das Atividades da Limpeza Pública Municipal        | PLENO FUNCIONAMENTO DAS ATIVIDADES | Percentual        | 100,00 | Rural e Urbana |
| 2096 | Manut. das Atividades dos Serviços Funerários Municipal   | LIMPEZA URBANA MANTIDA             | Percentual        | 100,00 | Rural e Urbana |
|      |   | PLENO FUNCIONAMENTO DOS SERVIÇOS   | Percentual        | 100,00 | Rural e Urbana |

U-8 Síntese Tecnologia e Informática LTDA 10 de Abril de 2024 - 11:15:03 Usuário: Aquiles Junior Alves Cordeiro



MUNICÍPIO DE ÁGUA BOA  
LEI DE DIRETRIZES ORÇAMENTÁRIAS  
ANEXO IX - METAS E PRIORIDADES DA ADMINISTRAÇÃO

Página: 7  
Ano de 2025

| CÓD. | DESCRIÇÃO(Entidade/Programa/Ação)                              | PRODUTO                          | UNIDADE DE MEDIDA | Meta   | Região         |
|------|--|----------------------------------|-------------------|--------|----------------|
| 2097 | Participação Consórcio Público                                 | CONTRIBUIÇÃO MANTIDA             | Unidade           |        |                |
| 2098 | Manutenção Torre de Captação de Sinais                         | ATIVIDADES MANTIDAS              | Unidade           | 1,00   | Rural e Urbana |
| 2099 | Manut. da Rede Iluminação Pública                              | REDE MANTIDA                     | Percentual        | 100,00 | Rural e Urbana |
| 3056 | Aquisição de Imóveis de Interesse da Municipalidade            | IMÓVEL ADQUIRIDO                 | Unidade           | 100,00 | Rural e Urbana |
| 3057 | Construção e Ampliação de Prédios Públicos Municipais          | OBRA REALIZADA                   | Unidade           | 2,00   | Rural e Urbana |
| 3058 | Construção de Praças, Parques e Jardins                        | OBRAS REALIZADAS                 | Unidade           | 1,00   | Rural e Urbana |
| 3059 | Construção de Vias Urbanas Municipais                          | OBRAS REALIZADAS                 | Unidade           | 3,00   | Rural e Urbana |
| 3060 | Obras nos Serviços de Limpeza Pública                          | OBRA REALIZADA                   | Unidade           | 5,00   | Rural e Urbana |
| 3061 | Equipamentos Diversos para Limpeza Pública                     | OBRA REALIZADA                   | Unidade           | 2,00   | Rural e Urbana |
| 3062 | Aquisição Equipamentos P/ Serviços Funerários                  | EQUIPAMENTO ADQUIRIDO            | Unidade           | 1,00   | Rural e Urbana |
| 3063 | Construção/ Ampliação P/ Serviços Funerários Municipais        | EQUIPAMENTO ADQUIRIDO            | Unidade           | 1,00   | Rural e Urbana |
| 3064 | Equipamentos P/ Serviços Urbanos Municipais                    | OBRA REALIZADA                   | Unidade           | 1,00   | Rural e Urbana |
| 3065 | Equipamento e Ampliação Torre Captação de Sinais de TV         | EQUIPAMENTO ADQUIRIDO            | Unidade           | 1,00   | Rural e Urbana |
| 3066 | Disp. com Ext. de Rede de Iluminação Pública Urbana            | EQUIPAMENTO ADQUIRIDO            | Unidade           | 2,00   | Rural e Urbana |
| 0023 | <b>PROGRAMA DE SANEAMENTO BÁSICO</b>                           | INVESTIMENTOS REALIZADOS         | Unidade           | 1,00   | Rural e Urbana |
| 2102 | Manut. dos Sistema de Abast. de Água e Esgoto                  | SISTEMA MANTIDO                  | Unidade           | 1,00   | Urbana         |
| 3072 | Ampliação do Sistema Abastecimento de Água                     | OBRA REALIZADA                   | Percentual        | 100,00 | Rural e Urbana |
| 3073 | Construção/ Melhoramento da Rede Esgoto Pluvial                | OBRA REALIZADA                   | Unidade           | 1,00   | Rural e Urbana |
| 3074 | Ampliação do Sistema Captação de Esgoto Sanitário              | OBRA REALIZADA                   | Unidade           | 1,00   | Rural e Urbana |
| 3075 | Investimentos em Obras Saneamento Geral                        | OBRA REALIZADA                   | Unidade           | 1,00   | Rural e Urbana |
| 3076 | Equipamentos Sistema de Abastecimento de Água                  | OBRA REALIZADA                   | Unidade           | 1,00   | Rural e Urbana |
| 3077 | Equipamentos da Rede Esgoto Pluvial                            | EQUIPAMENTO ADQUIRIDO            | Unidade           | 1,00   | Rural e Urbana |
| 3078 | Equipamentos Sistema de Captação de Esgoto Sanitários          | EQUIPAMENTO ADQUIRIDO            | Unidade           | 1,00   | Rural e Urbana |
| 0024 | <b>MORAR MELHOR</b>  | EQUIPAMENTO ADQUIRIDO            | Unidade           | 1,00   | Rural e Urbana |
| 2087 | Aquisição de Material de Construção para Doação a Carentes     | MATERIAL DOADO                   | Unidade           | 1,00   | Rural e Urbana |
| 2088 | Manut. Atividades do Fundo Munic. de Habitação Popular         | PLENO FUNCIONAMENTO DO FUNDO     | Percentual        | 100,00 | Rural e Urbana |
| 3050 | Implantação Programa Melhorias Sanitários Domiciliares         | OBRA REALIZADA                   | Percentual        | 100,00 | Urbana         |
| 3051 | Equipamentos Diversos Fundo Municipal de Habitação Popular     | EQUIPAMENTO ADQUIRIDO            | Unidade           | 1,00   | Rural e Urbana |
| 3052 | Equipamentos P/ Programa Melhorias Sanitários Domiciliares     | EQUIPAMENTO ADQUIRIDO            | Unidade           | 1,00   | Rural e Urbana |
| 3053 | Aquisição Imóvel Programa Construção de Casas Pop. P/ Carentes | EQUIPAMENTO ADQUIRIDO            | Unidade           | 1,00   | Rural e Urbana |
| 3054 | Manutenção Programa Construção de Casas Pop. P/ Carentes       | BENS ADQUIRIDOS                  | Unidade           | 1,00   | Rural e Urbana |
| 0025 | <b>MEIO AMBIENTE SUSTENTÁVEL</b>                               | OBRA REALIZADA                   | Unidade           | 1,00   | Rural e Urbana |
| 2104 | Manut. Controle e Fiscalização do Meio Ambiente                | PLENO FUNCIONAMENTO DOS SERVIÇOS | Percentual        | 100,00 | Rural e Urbana |

U-8

Sintese Tecnologia e Informática LTDA - 10 de Abril de 2024 - 11:15:03 Usuário: Aquiles Junior Alves Cordeiro





MUNICÍPIO DE ÁGUA BOA  
LEI DE DIRETRIZES ORÇAMENTÁRIAS  
ANEXO IX - METAS E PRIORIDADES DA ADMINISTRAÇÃO

Página: 8  
Ano de 2025

| CÓD.        | DESCRIÇÃO/Entidade/Programa/Ação)                             | PRODUTO                                 | UNIDADE DE MEDIDA | Meta   | Região         |
|-------------|---|---|-------------------|--------|----------------|
| 2105        | Manut. Serviços Municipais de Meio Ambiente                   | PLENO FUNCIONAMENTO DAS ATIVIDADES      | Percentual        | 100,00 | Rural e Urbana |
| 2106        | Manutenção Área de Preservação Ambiental-APA Surubim          | PLENO FUNCIONAMENTO APA SURUBIM         | Percentual        | 100,00 | Rural e Urbana |
| 2107        | Manutenção e Apoio ao Conselho Consultivo-APA Surubim         | PLENO FUNCIONAMENTO CONSELHO CONSULTIVO | Percentual        | 100,00 | Rural e Urbana |
| 3080        | Investimentos Programa Combate a Seca                         | OBRA REALIZADA                          | Unidade           | 1,00   | Rural e Urbana |
| 3081        | Equipamentos Diversos P/ Meio Ambiente                        | EQUIPAMENTO ADQUIRIDO                   | Unidade           | 2,00   | Rural e Urbana |
| <b>0026</b> | <b>DESENVOLVIMENTO RURAL</b>                                  |   |                   |        |                |
| 2108        | Manut. das Atividades de Mercado e Feiras Livres              | PLENO FUNCIONAMENTO DAS ATIVIDADES      | Percentual        | 100,00 | Rural          |
| 2109        | Apoio Funcionamento de Conselhos Comunitários Rurais          | CONSELHO MANTIDO                        | Unidade           | 1,00   | Rural          |
| 2110        | Apoio Realização Evento para Prom. Ind. Agropecuária          | EVENTO REALIZADO                        | Unidade           | 2,00   | Rural          |
| 2111        | Manut. das Atividades dos Viveiros de Mudanças                | PLENO FUNCIONAMENTO DO SERVIÇO          | Percentual        | 100,00 | Rural          |
| 2112        | Programa Incentivo ao Pequeno Produtor                        | PLENO FUNCIONAMENTO DAS ATIVIDADES      | Percentual        | 100,00 | Rural          |
| 2113        | Manut. Programa Distribuição de Mudanças e Sementes           | SERVIÇO MANTIDO                         | Percentual        | 100,00 | Rural          |
| 2114        | Manut. Convênio com IMA, EMATER e IEF                         | PARCERIAS MANTIDAS                      | Unidade           | 3,00   | Rural          |
| 3082        | Ampliação do Mercado Municipal                                | OBRA REALIZADA                          | Unidade           | 1,00   | Rural          |
| 3083        | Equipamentos para Mercado Municipal                           | EQUIPAMENTO ADQUIRIDO                   | Unidade           | 1,00   | Rural          |
| 3084        | Aquisição Veículo e Equipamentos Agrícolas                    | VEICULO E EQUIPAMENTOS ADQUIRIDOS       | Unidade           | 2,00   | Rural          |
| 3085        | Implantação Matadouro Municipal                               | OBRA REALIZADA                          | Unidade           | 1,00   | Rural          |
| 3097        | Auxílio p/ Associações Rurais                                 |   |                   |        |                |
| <b>0027</b> | <b>TRANSPORTE E MOBILIDADE</b>                                |   |                   |        |                |
| 2100        | Manut. dos Serviços de Transportes e Oficinas Municipais      | PLENO FUNCIONAMENTO DAS ATIVIDADES      | Percentual        | 100,00 | Rural e Urbana |
| 2101        | Manut. das Atividades Serviços de Estradas Vicinais           | ESTRADAS CONSERVADAS                    | Percentual        | 100,00 | Rural e Urbana |
| 3067        | Implantação Terminal Rodoviário de Passageiros                | OBRA CONSTRUIDA                         | Unidade           | 1,00   | Urbana         |
| 3068        | Construção de Estradas Vicinais                               | ESTRADAS CONSTRUIDAS                    | Percentual        | 100,00 | Rural          |
| 3069        | Aquisição Veículos Maquinas e Equipamentos P/ Transporte      | VEICULO E EQUIPAMENTOS ADQUIRIDOS       | Unidade           | 2,00   | Rural e Urbana |
| 3070        | Construção e Melhoramento de Pontes e Mata-Burros             | OBRA REALIZADA                          | Unidade           | 1,00   | Rural e Urbana |
| 3071        | Equipamentos P/ Construção de Pontes e Mata-Burros            | EQUIPAMENTO ADQUIRIDO                   | Unidade           | 1,00   | Rural e Urbana |
| <b>0028</b> | <b>PROGRAMAS DE ESPORTE E LAZER</b>                           |   |                   |        |                |
| 2120        | Manutenção dos Serviços de Esportes                           | PLENO FUNCIONAMENTO DAS ATIVIDADES      | Percentual        | 100,00 | Rural e Urbana |
| 3088        | Construção e Melhoria em Campos de Futebol e Unid. Esportivas | OBRA REALIZADA                          | Unidade           | 1,00   | Rural e Urbana |
| 3090        | Aquisição de Imóveis P/ Serviços Esportivos                   | IMÓVEL ADQUIRIDO                        | Unidade           | 1,00   | Rural e Urbana |
| 3091        | Equipamentos p/ Serviços de Esportes Municipais               | Equipamento Adquirido                   | Unidade           | 2,00   | Rural e Urbana |




Assinado de forma digital por  
ORLANDO CARDOSO  
PEREIRA:90222415649  
Dados: 2024.04.13 10:09:49 -03'00'

ORLANDO CARDOSO PEREIRA  
Prefeito Municipal

Assinado de forma digital por  
GERVINO GOMES  
BARBOSA  
FILHO:45867640663  
Dados: 2024.04.13 14:10:03 -03'00'

GERVINO GOMES BARBOSA FILHO  
Técnico Contabilidade

  
SANDRA DAS GRACAS FREIRE  
Resp. Controle Interno





MUNICÍPIO DE ÁGUA BOA  
LEI DE DIRETRIZES ORÇAMENTÁRIAS  
ANEXO DE RISCOS FISCAIS  
ANEXO X - DEMONSTRATIVO DE RISCOS FISCAIS E PROVIDÊNCIAS

2025

| PASSIVOS CONTINGENTES                 |                   | Providências  |                   |
|---------------------------------------|-------------------|---|-------------------|
| descrição                             | valor             | descrição   | valor             |
| Demandas Judiciais                    | 200.000,00        | Abertura de créditos adicionais a partir da Reserva de Contingência | 200.000,00        |
| Dívidas em Processo de Reconhecimento | 150.000,00        | Abertura de créditos adicionais a partir da Reserva de Contingência | 150.000,00        |
| Assunção de Passivos                  | 120.000,00        | Abertura de créditos adicionais a partir da Reserva de Contingência | 120.000,00        |
| <b>SUBTOTAL:</b>                      | <b>470.000,00</b> | <b>SUBTOTAL:</b>  | <b>470.000,00</b> |

| DEMAIS RISCOS FISCAIS PASSIVOS  |                     | Providências   |                     |
|---------------------------------|---------------------|--|---------------------|
| descrição                       | valor               | descrição  | valor               |
| Frustração de Arrecadação       | 3.920.000,00        | Limitação de Empenhos  | 3.920.000,00        |
| Restituição de Tributos a Maior | 45.000,00           | Abertura de créditos adicionais a partir da Reserva de Contingência                        | 45.000,00           |
| Discrepância de Projeções       | 810.000,00          | Abertura de créditos adicionais a partir da Reserva de Contingência e Limitação de Empenho | 810.000,00          |
| Outros Riscos Fiscais           | 105.000,00          | Abertura de créditos adicionais a partir da Reserva de Contingência                        | 105.000,00          |
| <b>SUBTOTAL:</b>                | <b>4.880.000,00</b> | <b>SUBTOTAL:</b>   | <b>4.880.000,00</b> |

|               |                     |               |                     |
|---------------|---------------------|---------------|---------------------|
| <b>TOTAL:</b> | <b>5.350.000,00</b> | <b>TOTAL:</b> | <b>5.350.000,00</b> |
|---------------|---------------------|---------------|---------------------|

ORLANDO CARDOSO  
PEREIRA:90222415649  
Assinado de forma digital por  
ORLANDO CARDOSO  
PEREIRA:90222415649  
Dados: 2024.04.13 10:10:20 -03'00'

GERVINO GOMES  
BARBOSA  
FILHO:45867640663  
Assinado de forma digital por  
GERVINO GOMES BARBOSA  
FILHO:45867640663  
Dados: 2024.04.13 14:10:56  
-03'00'

ORLANDO CARDOSO PEREIRA  
Prefeito Municipal

GERVINO GOMES BARBOSA FILHO  
Técnico Contabilidade

  
SANDRA DAS GRACAS FREIRE  
Resp. Controle Interno



MUNICÍPIO DE ÁGUA BOA  
LEI DE DIRETRIZES ORÇAMENTÁRIAS  
METODOLOGIA E MEMÓRIA DE CÁLCULO DAS METAS ANUAIS  
I - RECEITAS Art. 4º, §2º, inciso II da LRF

| ESPECIFICAÇÃO                                  | ARRECADADA           |                      |                      |                      |                      | ORÇADA               | PREVISÃO             |      |
|--|----------------------|----------------------|----------------------|----------------------|----------------------|----------------------|----------------------|------|
|  | 2021                 | 2022                 | 2023                 | 2024                 | 2025                 |                      | 2026                 | 2027 |
| RECEITAS CORRENTES                             | 44.812.130,81        | 54.638.933,85        | 56.248.621,02        | 62.939.000,00        | 67.320.000,00        | 69.948.000,00        | 73.788.000,00        |      |
| IMPOSTOS, TAXAS E CONTRIBUIÇÕES DE MELHORIA    | 942.163,42           | 1.289.587,05         | 2.006.492,74         | 1.458.000,00         | 1.541.000,00         | 1.628.000,00         | 1.716.000,00         |      |
| CONTRIBUIÇÕES                                  | 544.197,56           | 602.041,42           | 581.933,40           | 671.000,00           | 710.000,00           | 751.000,00           | 792.000,00           |      |
| RECEITA PATRIMONIAL                            | 344.028,82           | 1.731.328,39         | 1.581.390,23         | 1.985.000,00         | 2.100.000,00         | 2.220.000,00         | 2.340.000,00         |      |
| RECEITA AGROPECUÁRIA                           | 0,00                 | 0,00                 | 0,00                 | 0,00                 | 0,00                 | 0,00                 | 0,00                 |      |
| RECEITA INDUSTRIAL                             | 0,00                 | 0,00                 | 0,00                 | 0,00                 | 0,00                 | 0,00                 | 0,00                 |      |
| RECEITA DE SERVIÇOS                            | 0,00                 | 0,00                 | 0,00                 | 0,00                 | 0,00                 | 0,00                 | 0,00                 |      |
| TRANSFERÊNCIAS CORRENTES                       | 0,00                 | 0,00                 | 0,00                 | 0,00                 | 0,00                 | 0,00                 | 0,00                 |      |
| OUTRAS RECEITAS CORRENTES                      | 40.985.752,81        | 50.435.011,27        | 52.067.211,62        | 58.115.000,00        | 62.218.000,00        | 64.555.000,00        | 68.103.000,00        |      |
| RECEITAS DE CAPITAL                            | 1.995.988,20         | 580.965,72           | 11.593,03            | 648.000,00           | 685.000,00           | 724.000,00           | 763.000,00           |      |
| OPERAÇÕES DE CRÉDITO                           | 2.510.693,70         | 3.812.352,91         | 5.011.801,86         | 2.022.000,00         | 5.170.000,00         | 5.586.000,00         | 5.892.000,00         |      |
| ALIENAÇÃO DE BENS                              | 0,00                 | 0,00                 | 631.806,50           | 400.000,00           | 435.000,00           | 572.000,00           | 603.000,00           |      |
| AMORTIZAÇÃO DE EMPRÉSTIMOS                     | 0,00                 | 0,00                 | 0,00                 | 19.000,00            | 26.000,00            | 33.000,00            | 35.000,00            |      |
| TRANSFERÊNCIAS DE CAPITAL                      | 2.510.693,70         | 3.812.352,91         | 4.379.995,36         | 1.603.000,00         | 4.709.000,00         | 4.981.000,00         | 5.254.000,00         |      |
| OUTRAS RECEITAS DE CAPITAL                     | 0,00                 | 0,00                 | 0,00                 | 0,00                 | 0,00                 | 0,00                 | 0,00                 |      |
| RECEITAS CORRENTES                             | 0,00                 | 0,00                 | 0,00                 | 0,00                 | 0,00                 | 0,00                 | 0,00                 |      |
| CONTRIBUIÇÕES                                  | 0,00                 | 0,00                 | 0,00                 | 0,00                 | 0,00                 | 0,00                 | 0,00                 |      |
| OUTRAS RECEITAS CORRENTES - INTRA ORÇAMENTÁRIA | 0,00                 | 0,00                 | 0,00                 | 0,00                 | 0,00                 | 0,00                 | 0,00                 |      |
| DEDUÇÕES DA RECEITA                            | -5.017.774,01        | -5.995.464,72        | -6.200.625,87        | -6.687.000,00        | -7.076.000,00        | -7.486.000,00        | -7.898.000,00        |      |
| <b>TOTAL:</b>                                  | <b>42.305.050,50</b> | <b>52.455.822,04</b> | <b>55.059.797,01</b> | <b>58.274.000,00</b> | <b>65.414.000,00</b> | <b>68.048.000,00</b> | <b>71.782.000,00</b> |      |

ORLANDO CARDOSO Assinado de forma digital por  
ORLANDO CARDOSO  
PEREIRA:90222415649  
Dados: 2024.04.13 10:11:01 -03'00"

GERVINO GOMES BARBOSA Assinado de forma digital por  
GERVINO GOMES BARBOSA  
FILHO:45867640663  
Dados: 2024.04.13 14:11:37 -03'00"

ORLANDO CARDOSO PEREIRA  
Prefeito Municipal

GERVINO GOMES BARBOSA FILHO  
Técnico Contabilidade

SANDRA DAS GRACAS FREIRE  
Resp. Controle Interno





**MUNICÍPIO DE ÁGUA BOA**  
**LEI DE DIRETRIZES ORÇAMENTÁRIAS**  
**METODOLOGIA E MEMÓRIA DE CÁLCULO DAS METAS ANUAIS**  
**II - DESPESAS Art. 4º, §2º, inciso II da LRF**

| CATEGORIA ECONÔMICA E GRUPOS DE NATUREZAS DE DESPESAS | EXECUTADA            |                      |                      |                      |                      | ORÇADA               | PREVISÃO             |      |  |
|---|----------------------|----------------------|----------------------|----------------------|----------------------|----------------------|----------------------|------|--|
|   | 2021                 | 2022                 | 2023                 | 2024                 | 2025                 |                      | 2026                 | 2027 |  |
| DESPESAS CORRENTES                                    |                      |                      |                      |                      |                      |                      |                      |      |  |
| PESSOAL E ENCARGOS SOCIAIS                            | 33.996.040,06        | 49.462.020,63        | 52.705.319,94        | 51.557.000,00        | 58.721.000,00        | 61.184.000,00        | 64.550.000,00        |      |  |
| JUROS E ENCARGOS DA DÍVIDA                            | 18.814.846,86        | 22.604.460,51        | 26.050.857,11        | 27.526.000,00        | 26.674.000,00        | 28.042.000,00        | 29.584.000,00        |      |  |
| OUTRAS DESPESAS CORRENTES                             | 0,00                 | 0,00                 | 0,00                 | 71.000,00            | 78.000,00            | 84.000,00            | 89.000,00            |      |  |
| DESPESAS DE CAPITAL                                   | 15.181.193,20        | 26.857.560,12        | 26.654.462,83        | 23.960.000,00        | 31.969.000,00        | 33.058.000,00        | 34.877.000,00        |      |  |
| INVESTIMENTOS   | 773.691,72           | 4.148.235,19         | 5.741.313,92         | 5.686.000,00         | 5.410.000,00         | 5.610.000,00         | 5.918.000,00         |      |  |
| INVERSÕES FINANCEIRAS                                 | 610.804,91           | 3.846.156,60         | 5.226.820,02         | 5.264.000,00         | 4.963.000,00         | 5.136.000,00         | 5.418.000,00         |      |  |
| AMORTIZAÇÃO DA DÍVIDA                                 | 0,00                 | 0,00                 | 0,00                 | 85.000,00            | 90.000,00            | 96.000,00            | 101.000,00           |      |  |
| RESERVA CONTINGÊNCIA/RES. RPPS                        | 162.886,81           | 302.078,59           | 514.493,90           | 337.000,00           | 357.000,00           | 378.000,00           | 399.000,00           |      |  |
| RESERVA CONTINGÊNCIA/RES. RPPS                        | 0,00                 | 0,00                 | 0,00                 | 1.031.000,00         | 1.283.000,00         | 1.254.000,00         | 1.314.000,00         |      |  |
| DESPESAS INTRA-ORÇAMENTÁRIAS                          | 0,00                 | 0,00                 | 0,00                 | 1.031.000,00         | 1.283.000,00         | 1.254.000,00         | 1.314.000,00         |      |  |
| <b>TOTAL:</b>   | <b>0,00</b>          | <b>0,00</b>          | <b>0,00</b>          | <b>0,00</b>          | <b>0,00</b>          | <b>0,00</b>          | <b>0,00</b>          |      |  |
| <b>ORLANDO CARDOSO</b>                                | <b>34.769.731,78</b> | <b>53.610.255,82</b> | <b>58.446.633,86</b> | <b>58.274.000,00</b> | <b>65.414.000,00</b> | <b>68.048.000,00</b> | <b>71.782.000,00</b> |      |  |

Assinado de forma digital por  
**ORLANDO CARDOSO**  
 PEREIRA:90222415649  
 Dados: 2024.04.13 14:11:36 -03'00'  
**ORLANDO CARDOSO PEREIRA**  
 Prefeito Municipal

Assinado de forma digital por GERVINO GOMES BARBOSA  
 FILHO:45867640663  
 Dados: 2024.04.13 14:12:24 -03'00'  
**GERVINO GOMES BARBOSA FILHO**  
 Técnico Contabilidade

Assinado de forma digital por SANDRA DAS GRACAS FREIRE  
 Resp. Controle Interno



MUNICÍPIO DE ÁGUA BOA  
LEI DE DIRETRIZES ORÇAMENTÁRIAS  
METODOLOGIA E MEMÓRIA DE CÁLCULO DAS METAS ANUAIS  
III - RESULTADO PRIMÁRIO Art. 4º, §2º, inciso II da LRF

| ESPECIFICAÇÃO   | 2021                 | 2022                 | 2023                 | 2024                 | 2025                 | 2026                 | 2027                 |
|---|----------------------|----------------------|----------------------|----------------------|----------------------|----------------------|----------------------|
| <b>RECEITAS NÃO FINANCEIRAS(OU RECEITAS FISCAIS LÍQUIDAS)</b> |                      |                      |                      |                      |                      |                      |                      |
| <b>RECEITA TOTAL (SEM RPPS)</b>                               | <b>41.961.021,68</b> | <b>50.724.493,65</b> | <b>52.846.600,28</b> | <b>55.871.000,00</b> | <b>62.854.000,00</b> | <b>65.224.000,00</b> | <b>68.805.000,00</b> |
| RECEITAS CORRENTES (SEM RPPS)                                 | 42.305.050,50        | 52.455.822,04        | 55.059.797,01        | 58.274.000,00        | 65.414.000,00        | 68.048.000,00        | 71.782.000,00        |
| IMPOSTOS, TAXAS E CONTRIBUIÇÕES DE MELHORIA                   | 44.812.130,81        | 54.638.933,85        | 56.248.621,02        | 62.939.000,00        | 67.320.000,00        | 69.948.000,00        | 73.788.000,00        |
| CONTRIBUIÇÕES   | 942.163,42           | 1.289.587,05         | 2.006.492,74         | 1.458.000,00         | 1.541.000,00         | 1.628.000,00         | 1.716.000,00         |
| RECEITA PATRIMONIAL   | 544.197,56           | 602.041,42           | 581.933,40           | 671.000,00           | 710.000,00           | 751.000,00           | 792.000,00           |
| VALORES MOBILIÁRIOS   | 344.028,82           | 1.731.328,39         | 1.581.390,23         | 1.985.000,00         | 2.100.000,00         | 2.220.000,00         | 2.340.000,00         |
| DEMAIS RECEITAS PATRIMONIAIS                                  | 344.028,82           | 1.731.328,39         | 1.581.390,23         | 1.984.000,00         | 2.099.000,00         | 2.219.000,00         | 2.339.000,00         |
| RECEITA AGROPECUÁRIA  | 0,00                 | 0,00                 | 0,00                 | 1.000,00             | 1.000,00             | 1.000,00             | 1.000,00             |
| RECEITA INDUSTRIAL  | 0,00                 | 0,00                 | 0,00                 | 0,00                 | 0,00                 | 0,00                 | 0,00                 |
| RECEITA DE SERVIÇOS   | 0,00                 | 0,00                 | 0,00                 | 0,00                 | 0,00                 | 0,00                 | 0,00                 |
| TRANSFERÊNCIAS CORRENTES                                      | 0,00                 | 0,00                 | 0,00                 | 0,00                 | 0,00                 | 0,00                 | 0,00                 |
| OUTRAS RECEITAS CORRENTES                                     | 40.985.752,81        | 50.435.011,27        | 52.067.211,62        | 62.000,00            | 66.000,00            | 70.000,00            | 74.000,00            |
| RECEITAS DE CAPITAL (SEM RPPS)                                | 1.995.988,20         | 580.965,72           | 11.593,03            | 58.115.000,00        | 62.218.000,00        | 64.555.000,00        | 68.103.000,00        |
| OPERAÇÕES DE CRÉDITO  | 2.510.693,70         | 3.812.352,91         | 5.011.801,86         | 2.022.000,00         | 5.170.000,00         | 724.000,00           | 763.000,00           |
| ALIENAÇÃO DE BENS   | 0,00                 | 0,00                 | 631.806,50           | 400.000,00           | 435.000,00           | 572.000,00           | 5.892.000,00         |
| AMORTIZAÇÃO DE EMPRÉSTIMOS                                    | 0,00                 | 0,00                 | 0,00                 | 19.000,00            | 26.000,00            | 33.000,00            | 35.000,00            |
| TRANSFERÊNCIAS DE CAPITAL                                     | 0,00                 | 0,00                 | 0,00                 | 0,00                 | 0,00                 | 0,00                 | 0,00                 |
| OUTRAS RECEITAS DE CAPITAL                                    | 2.510.693,70         | 3.812.352,91         | 4.379.995,36         | 1.603.000,00         | 4.709.000,00         | 4.981.000,00         | 5.254.000,00         |
| RECEITAS CORRENTES (SEM RPPS)                                 | 0,00                 | 0,00                 | 0,00                 | 0,00                 | 0,00                 | 0,00                 | 0,00                 |
| CONTRIBUIÇÕES   | 0,00                 | 0,00                 | 0,00                 | 0,00                 | 0,00                 | 0,00                 | 0,00                 |
| OUTRAS RECEITAS CORRENTES - INTRA ORÇAMENTÁRIA                | 0,00                 | 0,00                 | 0,00                 | 0,00                 | 0,00                 | 0,00                 | 0,00                 |
| DEDUÇÕES DA RECEITA   | 0,00                 | 0,00                 | 0,00                 | 0,00                 | 0,00                 | 0,00                 | 0,00                 |
| <b>DEDUÇÕES (SEM RPPS)</b>                                    | <b>-5.017.774,01</b> | <b>-5.995.464,72</b> | <b>-6.200.625,87</b> | <b>-6.687.000,00</b> | <b>-7.076.000,00</b> | <b>-7.486.000,00</b> | <b>-7.898.000,00</b> |
| VALORES MOBILIÁRIOS   | <b>344.028,82</b>    | <b>1.731.328,39</b>  | <b>2.213.196,73</b>  | <b>2.403.000,00</b>  | <b>2.560.000,00</b>  | <b>2.824.000,00</b>  | <b>2.977.000,00</b>  |
| OPERAÇÕES DE CRÉDITO  | 344.028,82           | 1.731.328,39         | 1.581.390,23         | 1.984.000,00         | 2.099.000,00         | 2.219.000,00         | 2.339.000,00         |
| ALIENAÇÃO DE BENS   | 0,00                 | 0,00                 | 631.806,50           | 400.000,00           | 435.000,00           | 572.000,00           | 603.000,00           |
| AMORTIZAÇÃO DE EMPRÉSTIMOS                                    | 0,00                 | 0,00                 | 0,00                 | 19.000,00            | 26.000,00            | 33.000,00            | 35.000,00            |





MUNICÍPIO DE ÁGUA BOA  
LEI DE DIRETRIZES ORÇAMENTÁRIAS  
METODOLOGIA E MEMÓRIA DE CÁLCULO DAS METAS ANUAIS  
III - RESULTADO PRIMÁRIO Art. 4º, §2º, inciso II da LRF

|   | 2021          | 2022          | 2023          | 2024          | 2025          | 2026          | 2027          |
|---|---------------|---------------|---------------|---------------|---------------|---------------|---------------|
| <b>RECEITAS PRIMÁRIAS CORRENTES (EXCETO FONTES RPPS) (I)</b>  | 39.450.327,98 | 46.912.140,74 | 48.466.604,92 | 54.268.000,00 | 58.145.000,00 | 60.243.000,00 | 63.551.000,00 |
| RECEITAS NÃO PRIMÁRIAS CORRENTES (COM FONTES RPPS) (II)       | 0,00          | 0,00          | 0,00          | 0,00          | 0,00          | 0,00          | 0,00          |
| RECEITAS PRIMÁRIAS CORRENTES (COM FONTES RPPS) (III)          | 0,00          | 0,00          | 0,00          | 0,00          | 0,00          | 0,00          | 0,00          |
| RECEITAS PRIMÁRIAS DE CAPITAL (EXCETO FONTES RPPS) (IV)       | 2.510.693,70  | 3.812.352,91  | 4.379.995,36  | 1.603.000,00  | 4.709.000,00  | 4.981.000,00  | 5.254.000,00  |
| RECEITAS NÃO PRIMÁRIAS DE CAPITAL (COM FONTES RPPS) (V)       | 0,00          | 0,00          | 0,00          | 0,00          | 0,00          | 0,00          | 0,00          |
| RECEITAS PRIMÁRIAS DE CAPITAL (COM FONTES RPPS) (VI)          | 0,00          | 0,00          | 0,00          | 0,00          | 0,00          | 0,00          | 0,00          |
| RECEITA PRIMÁRIA TOTAL (VII) = (I + II + IV + V)              | 41.961.021,68 | 50.724.493,65 | 52.846.600,28 | 55.871.000,00 | 62.854.000,00 | 65.224.000,00 | 68.805.000,00 |
| RECEITA PRIMÁRIA TOTAL (EXCETO FONTES RPPS) (VIII) = (I + IV) | 41.961.021,68 | 50.724.493,65 | 52.846.600,28 | 55.871.000,00 | 62.854.000,00 | 65.224.000,00 | 68.805.000,00 |
| <b>ESPECIFICAÇÃO</b>  |               |               |               |               |               |               |               |
| <b>DESPESAS NÃO FINANCEIRAS(OU DESPESAS FISCAIS LÍQUIDAS)</b> | <b>2021</b>   | <b>2022</b>   | <b>2023</b>   | <b>2024</b>   | <b>2025</b>   | <b>2026</b>   | <b>2027</b>   |
| DESPESA TOTAL (SEM RPPS)                                      | 34.606.844,97 | 53.308.177,23 | 57.932.139,96 | 57.866.000,00 | 64.979.000,00 | 67.586.000,00 | 71.294.000,00 |
| DESPESAS CORRENTES (SEM RPPS)                                 | 34.769.731,78 | 53.610.255,82 | 58.446.633,86 | 58.274.000,00 | 65.414.000,00 | 68.048.000,00 | 71.782.000,00 |
| PESSOAL E ENCARGOS SOCIAIS                                    | 33.996.040,06 | 49.462.020,63 | 52.705.319,94 | 51.557.000,00 | 58.721.000,00 | 61.184.000,00 | 64.550.000,00 |
| JUROS E ENCARGOS DA DÍVIDA                                    | 18.814.846,86 | 22.604.460,51 | 26.050.857,11 | 27.526.000,00 | 26.674.000,00 | 28.042.000,00 | 29.584.000,00 |
| OUTRAS DESPESAS CORRENTES                                     | 0,00          | 0,00          | 0,00          | 71.000,00     | 78.000,00     | 84.000,00     | 89.000,00     |
| DESPESAS DE CAPITAL (SEM RPPS)                                | 15.181.193,20 | 26.857.560,12 | 26.654.462,83 | 23.960.000,00 | 31.969.000,00 | 33.058.000,00 | 34.877.000,00 |
| INVESTIMENTOS   | 773.691,72    | 4.148.235,19  | 5.741.313,92  | 5.686.000,00  | 5.410.000,00  | 5.610.000,00  | 5.918.000,00  |
| INVERSÕES FINANCEIRAS   | 610.804,91    | 3.846.156,60  | 5.226.820,02  | 5.264.000,00  | 4.963.000,00  | 5.136.000,00  | 5.418.000,00  |
| AMORTIZAÇÃO DA DÍVIDA   | 0,00          | 0,00          | 0,00          | 85.000,00     | 90.000,00     | 96.000,00     | 101.000,00    |
| RESERVA CONTINGENCIAIS/RES. RPPS                              | 162.886,81    | 302.078,59    | 514.493,90    | 337.000,00    | 357.000,00    | 378.000,00    | 399.000,00    |
| RESERVA CONTINGENCIAIS/RES. RPPS                              | 0,00          | 0,00          | 0,00          | 1.031.000,00  | 1.283.000,00  | 1.254.000,00  | 1.314.000,00  |
| DEDUÇÕES (SEM RPPS)   | 0,00          | 0,00          | 0,00          | 1.031.000,00  | 1.283.000,00  | 1.254.000,00  | 1.314.000,00  |
| JUROS E ENCARGOS DA DÍVIDA                                    | 162.886,81    | 302.078,59    | 514.493,90    | 408.000,00    | 435.000,00    | 462.000,00    | 488.000,00    |
| AMORTIZAÇÃO DA DÍVIDA   | 0,00          | 0,00          | 0,00          | 71.000,00     | 78.000,00     | 84.000,00     | 89.000,00     |
|   | 162.886,81    | 302.078,59    | 514.493,90    | 337.000,00    | 357.000,00    | 378.000,00    | 399.000,00    |





MUNICÍPIO DE ÁGUA BOA  
LEI DE DIRETRIZES ORÇAMENTÁRIAS  
METODOLOGIA E MEMÓRIA DE CÁLCULO DAS METAS ANUAIS  
III - RESULTADO PRIMÁRIO Art. 4º, §2º, inciso II da LRF

|  | 2021          | 2022          | 2023          | 2024          | 2025          | 2026          | 2027          |
|--|---------------|---------------|---------------|---------------|---------------|---------------|---------------|
| DESPESAS PRIMÁRIAS CORRENTES (EXCETO FONTES RPPS) (IX)               | 33.996.040,06 | 49.462.020,63 | 52.705.319,94 | 51.486.000,00 | 58.643.000,00 | 61.100.000,00 | 64.461.000,00 |
| DESPESAS NÃO PRIMÁRIAS CORRENTES (COM FONTES RPPS) (X)               | 0,00          | 0,00          | 0,00          | 0,00          | 0,00          | 0,00          | 0,00          |
| DESPESAS PRIMÁRIAS CORRENTES (COM FONTES RPPS) (XI)                  | 0,00          | 0,00          | 0,00          | 0,00          | 0,00          | 0,00          | 0,00          |
| DESPESAS PRIMÁRIAS DE CAPITAL (EXCETO FONTES RPPS) (XII)             | 610.804,91    | 3.846.156,60  | 5.226.820,02  | 5.349.000,00  | 5.053.000,00  | 5.232.000,00  | 5.519.000,00  |
| DESPESAS NÃO PRIMÁRIAS DE CAPITAL (COM FONTES RPPS) (XIII)           | 0,00          | 0,00          | 0,00          | 0,00          | 0,00          | 0,00          | 0,00          |
| DESPESAS DE CONTINGÊNCIA (XV)  | 0,00          | 0,00          | 0,00          | 0,00          | 0,00          | 0,00          | 0,00          |
| PAGAMENTO DE RESTOS A PAGAR DE DESPESAS PRIMÁRIAS (XVI)              | 213.506,51    | 1.723.238,09  | 3.629.888,90  | 1.031.000,00  | 1.283.000,00  | 1.254.000,00  | 1.314.000,00  |
| DESPESAS PRIMÁRIA TOTAL (XVII) = (IX + X + XII + XIII + XV + XVI)    | 34.820.351,48 | 55.031.415,32 | 61.562.028,86 | 62.382.296,52 | 66.559.000,00 | 69.366.000,00 | 73.139.000,00 |
| DESPESAS PRIMÁRIA TOTAL (EXCETO FONTES RPPS) (XVIII)=(IX+XII+XV+XVI) | 34.820.351,48 | 55.031.415,32 | 61.562.028,86 | 62.382.296,52 | 66.559.000,00 | 69.366.000,00 | 73.139.000,00 |

|  | 2021         | 2022          | 2023          | 2024          | 2025          | 2026          | 2027          |
|--|--------------|---------------|---------------|---------------|---------------|---------------|---------------|
| RESULTADO PRIMÁRIO (COM RPPS) - Acima da Linha (XIX) = (VII - XVII)  | 7.140.670,20 | -4.306.921,67 | -8.715.428,58 | -6.511.296,52 | -3.705.000,00 | -4.142.000,00 | -4.334.000,00 |
| RESULTADO PRIMÁRIO (SEM RPPS) - Acima da Linha (XX) = (VIII - XVIII) | 7.140.670,20 | -4.306.921,67 | -8.715.428,58 | -6.511.296,52 | -3.705.000,00 | -4.142.000,00 | -4.334.000,00 |

| JUROS NOMINAIS  | 2021         | 2022          | 2023          | 2024          | 2025          | 2026          | 2027          |
|---|--------------|---------------|---------------|---------------|---------------|---------------|---------------|
| Juros, Encargos e Variações Monetárias Ativos (Exeto RPPS) (XXI)    | 2021         | 2022          | 2023          | 2024          | 2025          | 2026          | 2027          |
| Juros, Encargos e Variações Monetárias Passivos (Exeto RPPS) (XXII) | 344.131,87   | 1.732.714,31  | 1.581.557,38  | 1.987.000,00  | 2.105.000,00  | 2.225.000,00  | 2.345.000,00  |
| RESULTADO NOMINAL (SEM RPPS) - Acima da Linha (XXIII)=(XX+XXI-XXII) | 7.484.802,07 | -2.574.207,36 | -7.133.871,20 | -4.595.296,52 | -1.678.000,00 | -2.001.000,00 | -2.078.000,00 |

|   | 2022(b)        | 2023(c)       | 2024(d)       | 2025(e)       | 2026(f)       | 2027(g)       |
|---|----------------|---------------|---------------|---------------|---------------|---------------|
| DIVIDA CONSOLIDADA (XXIV)                       | 6.419.905,49   | 7.151.837,28  | 6.532.000,00  | 6.604.000,00  | 6.705.000,00  | 6.807.000,00  |
| DEDUÇÕES (XXV)                                  | 17.902.366,47  | 10.952.202,47 | 14.783.000,00 | 13.635.000,00 | 13.610.000,00 | 13.628.000,00 |
| Ativo Disponível                                | 16.931.554,97  | 14.279.656,26 | 15.120.000,00 | 15.308.000,00 | 15.351.000,00 | 15.406.000,00 |
| Haveres Financeiros                             | 4.704.338,44   | 18.713,10     | 738.000,00    | 875.000,00    | 956.000,00    | 982.000,00    |
| (-) Restos A Pagar Processados                  | 3.733.526,94   | 3.301.678,21  | 1.030.000,00  | 2.500.000,00  | 2.645.000,00  | 2.703.000,00  |
| (-) Depósitos Restituíveis e Valores Vinculados | 0,00           | 44.488,68     | 45.000,00     | 48.000,00     | 52.000,00     | 57.000,00     |
| DIVIDA CONSOLIDADA LÍQUIDA (XXVI)=(XXIV-XXV)    | -11.482.460,98 | -3.800.365,19 | -8.251.000,00 | -7.031.000,00 | -6.905.000,00 | -6.821.000,00 |





MUNICÍPIO DE ÁGUA BOA  
LEI DE DIRETRIZES ORÇAMENTÁRIAS  
METODOLOGIA E MEMÓRIA DE CÁLCULO DAS METAS ANUAIS  
III - RESULTADO PRIMÁRIO Art. 4º, §2º, inciso II da LRF

| RESULTADO NOMINAL (SEM RPPS) - Abaixo da Linha (XXVII) | (a* - b) | (b - c)       | (c - d)       | (d - e)      | (e - f)       | (f - g)     |
|--|----------|---------------|---------------|--------------|---------------|-------------|
|  |          | -4.537.383,27 | -7.682.095,79 | 4.450.634,81 | -1.220.000,00 | -126.000,00 |

\* (a) Refere-se ao valor da dívida consolidada líquida de 2021 (-16.019.844,25)

| ESPECIFICAÇÃO  | 2022                      | 2023         | 2024        | 2025          | 2026         | 2027       |
|--|---------------------------|--------------|-------------|---------------|--------------|------------|
|  | VARIAÇÃO SALDO RPP(XVIII) | 2.020.668,21 | -431.848,73 | -2.271.678,21 | 1.470.000,00 | 145.000,00 |
| RECEITA DE ALIENAÇÃO DE INVESTIMENTOS PERMANENTES (XXIX) | 0,00                      | 0,00         | 0,00        | 0,00          | 0,00         | 0,00       |
| PASSIVOS RECONHECIDOS NA DC (XXX)                        | 0,00                      | 0,00         | 0,00        | 0,00          | 0,00         | 0,00       |
| VARIAÇÃO CAMBIAL (XXXI)                                  | 0,00                      | 0,00         | 0,00        | 0,00          | 0,00         | 0,00       |
| PAGAMENTO DE PRECATORIOS INTEGRANTES DA DC (XXXII)       | 0,00                      | 0,00         | 0,00        | 0,00          | 0,00         | 0,00       |
| OUTROS AJUSTES (XXXIII)                                  | 0,00                      | 0,00         | 0,00        | 0,00          | 0,00         | 0,00       |

|   |               |               |              |               |             |             |
|---|---------------|---------------|--------------|---------------|-------------|-------------|
| RESULTADO NOMINAL AJUSTADO - Abaixo da Linha XXXIV=(XXVII-XXVIII-XXX+XXXI-XXXII+XXXIII) | -6.558.051,48 | -7.250.247,06 | 6.722.313,02 | -2.690.000,00 | -271.000,00 | -142.000,00 |
|---|---------------|---------------|--------------|---------------|-------------|-------------|

|  |               |               |              |             |              |              |
|--|---------------|---------------|--------------|-------------|--------------|--------------|
| RESULTADO PRIMARIO - Abaixo da Linha (XXXV) = XXXIV + (XXI-XXII) | -4.825.337,17 | -5.668.689,68 | 8.638.313,02 | -663.000,00 | 1.870.000,00 | 2.114.000,00 |
|--|---------------|---------------|--------------|-------------|--------------|--------------|

ORLANDO CARDOSO  
PEREIRA:90222415649  
Assinado de forma digital por ORLANDO CARDOSO PEREIRA:90222415649  
Dados: 2024.04.13 10:12:39 -03'00"

ORLANDO CARDOSO PEREIRA  
Prefeito Municipal

GERVINO GOMES BARBOSA  
FILHO:45867640663  
Assinado de forma digital por GERVINO GOMES BARBOSA  
Dados: 2024.04.13 14:13:14 -03'00"

GERVINO GOMES BARBOSA FILHO  
Técnico Contabilidade

SANDRA DAS GRACAS FREIRE  
Resp. Controle Interno



MUNICÍPIO DE ÁGUA BOA  
LEI DE DIRETRIZES ORÇAMENTÁRIAS  
METODOLOGIA E MEMÓRIA DE CÁLCULO DAS METAS ANUAIS  
V - MONTANTE DA DÍVIDA PÚBLICA Art. 4º §2º, inciso II da LRF

| ESPECIFICAÇÃO                                   | 2021                  | 2022                  | 2023                 | 2024                 | 2025                 | 2026                 | 2027                 |
|---|-----------------------|-----------------------|----------------------|----------------------|----------------------|----------------------|----------------------|
| DÍVIDA CONSOLIDADA(I)                           | 2.079.590,43          | 6.419.905,49          | 7.151.837,28         | 6.532.000,00         | 6.604.000,00         | 6.705.000,00         | 6.807.000,00         |
| Divida Mobiliária                               | 0,00                  | 0,00                  | 0,00                 | 0,00                 | 0,00                 | 0,00                 | 0,00                 |
| Outras Dividas                                  | 2.079.590,43          | 6.419.905,49          | 7.151.837,28         | 6.532.000,00         | 6.604.000,00         | 6.705.000,00         | 6.807.000,00         |
| DEDUÇÕES(II)                                    | 18.099.434,68         | 17.902.386,47         | 10.952.202,47        | 14.783.000,00        | 13.635.000,00        | 13.610.000,00        | 13.628.000,00        |
| Ativo Disponível                                | 15.093.371,67         | 16.931.554,97         | 14.279.656,26        | 15.120.000,00        | 15.308.000,00        | 15.351.000,00        | 15.406.000,00        |
| Haveres Financeiros                             | 4.718.921,74          | 4.704.338,44          | 18.713,10            | 738.000,00           | 875.000,00           | 956.000,00           | 982.000,00           |
| (-) Restos A Pagar Processados                  | 1.712.858,73          | 3.733.526,94          | 3.301.678,21         | 1.030.000,00         | 2.500.000,00         | 2.645.000,00         | 2.703.000,00         |
| (-) Depósitos Restituíveis e Valores Vinculados | 0,00                  | 0,00                  | 44.488,68            | 45.000,00            | 48.000,00            | 52.000,00            | 57.000,00            |
| <b>DÍVIDA CONSOLIDADA LÍQUIDA=(I-II):</b>       | <b>-16.019.844,25</b> | <b>-11.482.460,98</b> | <b>-3.800.365,19</b> | <b>-8.251.000,00</b> | <b>-7.031.000,00</b> | <b>-6.905.000,00</b> | <b>-6.821.000,00</b> |

ORLANDO CARDOSO Assinado de forma digital por  
ORLANDO CARDOSO  
PEREIRA:90222415649  
Dados: 2024.04.13 10:13:08 -03'00"

GERVINO GOMES BARBOSA Assinado de forma digital por  
GERVINO GOMES BARBOSA  
FILHO:45867640663  
Dados: 2024.04.13 14:17:04 -03'00"

SANDRA DAS GRACAS FREIRE  
Resp. Controle Interno

ORLANDO CARDOSO PEREIRA  
Prefeito Municipal

GERVINO GOMES BARBOSA FILHO  
Técnico Contabilidade